



السور SOOR

شركة السور لتسويق الوقود ش.م.ك.ع
Soor Fuel Marketing Company K.S.C.P

التاريخ: 2026/05/14

المحترمين،،،

السادة / شركة بورصة الكويت

تحية طيبة وبعد،،،

الموضوع: نتائج البيانات المالية المرحلية عن الفترة المنتهية في 2026/03/31

بالإشارة إلى الموضوع أعلاه، نود الإفادة بأن مجلس إدارة شركه السور لتسويق الوقود(ش.م.ك.ع) قد عقد اجتماعه اليوم الخميس الموافق 2026/05/14 وقد اعتمد البيانات المالية المرحلية عن الفترة المنتهية في 2026/03/31 ومرفق لكم نموذج نتائج البيانات المالية عن هذه الفترة.

ولكم جزيل الشكر والتقدير....

طلال احمد الخرس

نائب رئيس مجلس الإدارة والرئيس التنفيذي

- نسخة الي السادة / هيئه اسواق المال

تلفون Tel

+965 184 10 10

ص ب 28396 PO Box

الصفاء Safat

فاكس Fax

+965 22916 858 / 878

الرمز البريدي Code No. 13144

الكويت Kuwait

المرقاب - قطعة 3 شارع عمر بن الخطاب

برج مدينة الأعمال الكويتية العقارية

Al Mirqab - Bl. 3 Omer Bin Al Khatab Street

KBT Tower

www.soor.com.kw



Paid Capital K.D. 42,089,588.300

Commercial Register No. 113393

رقم السجل التجاري ١١٣٣٩٣

رأس المال المدفوع: ٤٢,٠٨٩,٥٨٨,٣٠٠ د.ك.

نموذج الإفصاح عن المعلومات الجوهرية

التاريخ	2026/05/14
اسم الشركة المدرجة	شركة السور لتسويق الوقود
المعلومة الجوهرية	يرجى العلم بأن مجلس إدارة شركة السور لتسويق الوقود قد عقد اجتماعه اليوم الخميس الموافق 14 مايو 2026 في تمام الساعة الواحدة والنصف بعد الظهر وتم مناقشه واعتماد البيانات المالية عن الفترة المنتهية في 31 مارس 2026.
اثر المعلومة الجوهرية علي المركز المالي للشركة	لا يوجد أثر مالي في الوقت الحالي

يتحمل من أصدر هذا الإفصاح كامل المسؤولية عن صحة المعلومات الواردة فيه ودقتها واكتمالها، ويقر بأنه بذل عناية الشخص الحريص في تجنب اية معلومات مضالمة أو خاطئة أو ناقصة، وذلك دون أدنى مسؤولية على كل من هيئة أسواق المال وبورصة الكويت للأوراق المالية بشأن محتويات هذا الإفصاح، وبما ينفي عنهما المسؤولية عن أية أضرار قد تلحق بأي شخص جراء نشر هذا الإفصاح أو السماح بنشره عن طريق أنظمتها الإلكترونية أو موقعها الإلكتروني، أو نتيجة استخدام هذا الإفصاح بأي طريقة أخرى.

Company Name	اسم الشركة
Soor Fuel Marketing K.S.C.P	السور لتسويق الوقود ش.م.ك.ع

First Quarter Results Ended on	2026-03-31	نتائج الربع الاول المنتهي في
--------------------------------	------------	------------------------------

Board of Directors Meeting Date	2026-05-14	تاريخ اجتماع مجلس الادارة
---------------------------------	------------	---------------------------

Required Documents	المستندات الواجب ارفاقها بالنموذج
Approved financial statements. Approved auditor's report This form shall not be deemed to be complete unless the documents mentioned above are provided	نسخة من البيانات المالية المعتمدة نسخة من تقرير مراقب الحسابات المعتمد لا يعتبر هذا النموذج مكتملاً ما لم يتم ورفاق هذه المستندات

التغيير (%)	فترة الثلاث اشهر المقارنة	فترة الثلاث اشهر الحالية	البيان
Change (%)	Three Month Comparative Period	Three Month Current Period	Statement
	2025-03-31	2026-03-31	
16.74%	1,684,917	1,966,967	صافي الربح (الخسارة) الخاص بمساهمي الشركة الأم Net Profit (Loss) represents the amount attributable to the owners of the parent Company
16.75%	4.00	4.67	ربحية (خسارة) السهم الأساسية والمخفضة Basic & Diluted Earnings per Share
-9.94%	42,231,712	38,035,076	الموجودات المتداولة Current Assets
3.20%	120,620,535	124,476,735	إجمالي الموجودات Total Assets
4.31%	20,436,707	21,317,062	المطلوبات المتداولة Current Liabilities
-2.78%	27,870,669	27,095,005	إجمالي المطلوبات Total Liabilities
4.99%	92,749,866	97,381,730	إجمالي حقوق الملكية الخاصة بمساهمي الشركة الأم Total Equity attributable to the owners of the Parent Company
-0.66%	37,672,967	37,425,657	إجمالي الإيرادات التشغيلية Total Operating Revenue
41.33%	536,630	758,420	صافي الربح (الخسارة) التشغيلية Net Operating Profit (Loss)
-	لا يوجد خسائر متراكمة No accumulated losses	لا يوجد خسائر متراكمة No accumulated losses	الخسائر المتراكمة / رأس المال المدفوع Accumulated Loss / Paid-Up Share Capital

التغيير (%) Change (%)	الربع الاول المقارن	الربع الاول الحالي	البيان Statement
	First Quarter Comparative Period	First Quarter Current Period	
	2025-03-31	2026-03-31	
-	-	-	صافي الربح (الخسارة) الخاص بمساهمي الشركة الأم Net Profit (Loss) represents the amount attributable to the owners of the parent Company
-	-	-	ربحية (خسارة) السهم الأساسية والمخفضة Basic & Diluted Earnings per Share
-	-	-	إجمالي الإيرادات التشغيلية Total Operating Revenue
-	-	-	صافي الربح (الخسارة) التشغيلية Net Operating Profit (Loss)

• Not Applicable for first Quarter

• لا ينطبق على الربع الأول

Increase/Decrease in Net Profit (Loss) is due to	سبب ارتفاع/انخفاض صافي الربح (الخسارة)
<p>1- Increase in the Other Income. 2- Decrease in Expenses.</p>	<p>1- ارتفاع في الإيرادات الأخرى . 2- انخفاض في المصروفات .</p>

Total Revenue realized from dealing with related parties (value, KWD)	XXXXXX	بلغ إجمالي الإيرادات من التعاملات مع الأطراف ذات الصلة (المبلغ د.ك.)
Total Expenditures incurred from dealing with related parties (value, KWD)	34,390,511	بلغ إجمالي المصروفات من التعاملات مع الأطراف ذات الصلة (المبلغ د.ك.)



Auditor Opinion		رأي مراقب الحسابات
1. Unqualified Opinion	<input checked="" type="checkbox"/>	1. رأي غير متحفظ
2. Qualified Opinion	<input type="checkbox"/>	2. رأي متحفظ
3. Disclaimer of Opinion	<input type="checkbox"/>	3. عدم إبداء الرأي
4. Adverse Opinion	<input type="checkbox"/>	4. رأي معاكس

In the event of selecting item No. 2, 3 or 4, the following table must be filled out, and this form is not considered complete unless it is filled.

بحال اختيار بند رقم 2 أو 3 أو 4 يجب تعبئة الجدول التالي، ولا يعتبر هذا النموذج مكتملاً ما لم يتم تعبئته

	نص رأي مراقب الحسابات كما ورد في التقرير
	شرح تفصيلي بالحالة التي استدعت مراقب الحسابات لإبداء الرأي
	الخطوات التي ستقوم بها الشركة لمعالجة ما ورد في رأي مراقب الحسابات
	الجدول الزمني لتنفيذ الخطوات لمعالجة ما ورد في رأي مراقب الحسابات

Corporate Actions		استحقاقات الاسهم (الاجراءات المؤسسية)	
النسبة	القيمة		
	NIL لا يوجد		توزيعات نقدية Cash Dividends
	NIL لا يوجد		توزيعات أسهم منحة Bonus Share
	NIL لا يوجد		توزيعات أخرى Other Dividend
	NIL لا يوجد		عدم توزيع أرباح No Dividends
	NIL لا يوجد	علاوة الإصدار Issue Premium	زيادة رأس المال Capital Increase
	NIL لا يوجد		تخفيض رأس المال Capital Decrease

ختم الشركة Company Seal	التوقيع Signature	المسمى الوظيفي Title	الاسم Name
		نائب رئيس مجلس الإدارة والرئيس التنفيذي Vice Chairman & CEO	طلال احمد الخرس Talal A. AlKhars

تقرير حول مراجعة المعلومات المالية المرحلية المكثفة المجمعة إلى حضرات السادة أعضاء مجلس الإدارة شركة السور لتسويق الوقود ش.م.ك.ع.

مقدمة

لقد راجعنا بيان المركز المالي المرحلي المكثف المجمع المرفق لشركة السور لتسويق الوقود ش.م.ك.ع. ("الشركة الأم") وشركتها التابعة (يشار إليهما معاً بـ "المجموعة") كما في 31 مارس 2026 وبيانات الأرباح أو الخسائر والدخل الشامل والتغيرات في حقوق الملكية والتدفقات النقدية المرحلية المكثفة المجمعة المتعلقة به لفترة الثلاثة أشهر المنتهية بذلك التاريخ. إن الإدارة هي المسؤولة عن إعداد هذه المعلومات المالية المرحلية المكثفة المجمعة وعرضها وفقاً لمعيار المحاسبة الدولي 34 *التقرير المالي المرحلي*. إن مسؤوليتنا هي التعبير عن نتيجة مراجعتنا لهذه المعلومات المالية المرحلية المكثفة المجمعة.

نطاق المراجعة

لقد قمنا بمراجعتنا وفقاً للمعيار الدولي 2410 "مراجعة المعلومات المالية المرحلية المنفذة من قبل مراقب الحسابات المستقل للمنشأة" المتعلق بمهام المراجعة. تتمثل مراجعة المعلومات المالية المرحلية في توجيه الاستفسارات بصفة أساسية إلى الموظفين المسؤولين عن الأمور المالية والمحاسبية وتطبيق الإجراءات التحليلية والإجراءات الأخرى للمراجعة. إن نطاق المراجعة أقل بشكل كبير من نطاق التدقيق الذي يتم وفقاً لمعايير التدقيق الدولية وبالتالي، فإنه لا يمكننا الحصول على تأكيد بأننا على علم بكافة الأمور الهامة التي يمكن تحديدها في التدقيق. وبالتالي فإننا لا نبدى رأياً يتعلق بالتدقيق.

النتيجة

استناداً إلى مراجعتنا، فإنه لم يرد إلى علمنا ما يستوجب الاعتقاد بأن المعلومات المالية المرحلية المكثفة المجمعة المرفقة لم يتم إعدادها، من جميع النواحي المادية، وفقاً لمعيار المحاسبة الدولي 34.

التأكيد على أمر

نلفت الانتباه إلى إيضاح 9 حول المعلومات المالية المرحلية المكثفة المجمعة، الذي يبين أن بعض العقارات الاستثمارية بقيمة دفترية بمبلغ 888,000 دينار كويتي (31 ديسمبر 2025: 890,000 دينار كويتي و31 مارس 2025: 896,000 دينار كويتي) مسجلة قانوناً باسم طرف ذي علاقة بصفة أمين، بينما تؤكد المجموعة أنها هي المالك المستفيد لهذه الموجودات. ويستند الاعتراف بهذه الموجودات في المعلومات المالية المرحلية المكثفة المجمعة إلى ترتيبات الملكية الفعلية وخطابات المصادقة الكتابية الواردة من الأمين. إن نتيجتنا غير معدلة فيما يتعلق بهذا الأمر.

تقرير حول المتطلبات القانونية والرقابية الأخرى

بالإضافة إلى ذلك، واستناداً إلى مراجعتنا، فإن المعلومات المالية المرحلية المكثفة المجمعة متفقة مع ما هو وارد في الدفاتر المحاسبية للشركة الأم. نبين أيضاً، حسبما وصل إليه علمنا واعتقادنا، أنه لم يرد إلى علمنا وجود أية مخالفات لقانون الشركات رقم 1 لسنة 2016 والتعديلات اللاحقة له ولائحته التنفيذية والتعديلات اللاحقة لها، أو لعقد التأسيس أو للنظام الأساسي للشركة الأم، خلال فترة الثلاثة أشهر المنتهية في 31 مارس 2026 على وجه قد يكون له تأثيراً مادياً على نشاط الشركة الأم أو مركزها المالي.

نبين أيضاً أنه، خلال مراجعتنا وحسبما وصل إليه علمنا واعتقادنا، لم يرد إلى علمنا وجود أية مخالفات لأحكام القانون رقم 7 لسنة 2010 بشأن إنشاء هيئة أسواق المال وتنظيم نشاط الأوراق المالية ولائحته التنفيذية وتعديلاتها، خلال فترة الثلاثة أشهر المنتهية في 31 مارس 2026 على وجه قد يكون له تأثيراً مادياً على نشاط الشركة الأم أو مركزها المالي.

بدر عادل العبدالجادر

سجل مراقبي الحسابات رقم 207 فئة أ

إرنست ويونغ

العيان والعصيمي وشركاهم

14 مايو 2026

الكويت

شركة السور لتسويق الوقود ش.م.ك.ع. وشركتها التابعة

بيان الأرباح أو الخسائر المرحلي المكثف المجمع (غير مدقق)
للفترة المنتهية في 31 مارس 2026

الثلاثة أشهر المنتهية في
31 مارس

2025	2026	إيضاحات	
دينار كويتي	دينار كويتي		
37,672,967	37,425,657		مبيعات
(34,561,268)	(34,390,511)		تكلفة مبيعات
(2,575,069)	(2,276,726)		مصروفات تشغيل
536,630	758,420		مجمّل الربح
841,983	1,033,934		إيرادات أخرى
71,450	73,020		إيرادات تأجير
1,238,884	557,614	3	صافي إيرادات استثمار
(926,481)	(790,492)		مصروفات إدارية
-	425,000		رد مخصص خسائر الائتمان المتوقعة للمدينين التجاريين
1,762,466	2,057,496		ربح الفترة قبل الضريبة
(15,862)	(18,517)		حصة مؤسسة الكويت للتقدم العلمي
(44,062)	(51,437)		ضريبة دعم العمالة الوطنية
(17,625)	(20,575)		الزكاة
1,684,917	1,966,967		ربح الفترة
4.00 فلس	4.67 فلس	4	ربحية السهم الأساسية والمخفضة

إن الإيضاحات المرفقة من 1 إلى 13 تشكل جزءاً من هذه المعلومات المالية المرحلية المكثفة المجمعّة.

شركة السور لتسويق الوقود ش.م.ك.ع. وشركتها التابعة

بيان الدخل الشامل المرحلي المكثف المجمع (غير مدقق)
للفترة المنتهية في 31 مارس 2026

الثلاثة أشهر المنتهية في
31 مارس

2025	2026
دينار كويتي	دينار كويتي
1,684,917	1,966,967

ربح الفترة

(خسائر) إيرادات شاملة أخرى:

(خسائر) إيرادات شاملة أخرى لن يتم إعادة تصنيفها إلى الأرباح أو الخسائر في فترات لاحقة:
صافي (خسائر) أرباح من أدوات حقوق ملكية مصنفة بالقيمة العادلة من خلال الإيرادات
الشاملة الأخرى

7,870,774 (3,557,212)

7,870,774 (3,557,212)

(خسائر) إيرادات شاملة أخرى للفترة

9,555,691 (1,590,245)

إجمالي (الخسائر) الإيرادات الشاملة للفترة

إن الإيضاحات المرفقة من 1 إلى 13 تشكل جزءاً من هذه المعلومات المالية المرحلية المكثفة المجمع.

شركة السور لتسويق الوقود ش.م.ك.ع. وشركتها التابعة

بيان المركز المالي المرحلي المكثف المجمع (غير مدقق)

كما في 31 مارس 2026

31 مارس 2025	31 ديسمبر 2025	31 مارس 2026	إيضاحات	
دينار كويتي	دينار كويتي	دينار كويتي		
36,261,175	35,091,707	31,555,819	5	الموجودات
2,694,093	2,607,366	2,467,493		نقد وودائع قصيرة الأجل
819,189	698,844	756,980		مدينون ومدفوعات مقدماً
51,611,526	64,059,979	63,043,204	6	مخزون
15,816,996	14,030,088	13,783,877		استثمارات في أوراق مالية
7,689,437	7,168,901	7,000,766		ممتلكات ومعدات
4,832,119	4,379,108	4,980,596		موجودات غير ملموسة
896,000	890,000	888,000		موجودات حق الاستخدام
				عقارات استثمارية
<u>120,620,535</u>	<u>128,925,993</u>	<u>124,476,735</u>		إجمالي الموجودات
				حقوق الملكية والمطلوبات
				حقوق الملكية
40,470,758	42,089,588	42,089,588		رأس المال
7,306,337	7,866,323	7,866,323		احتياطي إجباري
7,306,337	7,866,323	7,866,323		احتياطي اختياري
(23,683)	(23,683)	(23,683)	7	أسهم خزينة
(293,796)	(293,796)	(293,796)	7	احتياطي أسهم خزينة
11,306,522	16,780,734	13,223,522		احتياطي القيمة العادلة
26,677,391	24,686,486	26,653,453		أرباح مرحلة
<u>92,749,866</u>	<u>98,971,975</u>	<u>97,381,730</u>		إجمالي حقوق الملكية
				المطلوبات
1,548,128	962,769	980,998		مكافأة نهاية الخدمة للموظفين
20,436,707	22,903,018	19,199,736		دائنون ومصرفات مستحقة
5,885,834	6,088,231	6,914,271		مطلوبات تأجير
<u>27,870,669</u>	<u>29,954,018</u>	<u>27,095,005</u>		إجمالي المطلوبات
<u>120,620,535</u>	<u>128,925,993</u>	<u>124,476,735</u>		مجموع حقوق الملكية والمطلوبات

طلال أحمد الخرس
نائب رئيس مجلس الإدارة والرئيس التنفيذي

SOOR السور

طريف محمد باقر العوضي
رئيس مجلس الإدارة

شركة السور لتسويق الوقود ش.م.ك.ع. وشركتها التابعة

بيان التغيرات في حقوق الملكية المرحلي المكثف المجمع (غير مدقق)
للفترة المنتهية في 31 مارس 2026

إجمالي حقوق الملكية دينار كويتي	أرباح مرحلة دينار كويتي	احتياطي القيمة العادلة دينار كويتي	احتياطي أسهم خزينة دينار كويتي	أسهم خزينة دينار كويتي	احتياطي اختياري دينار كويتي	احتياطي إجباري دينار كويتي	رأس المال دينار كويتي	
98,971,975	24,686,486	16,780,734	(293,796)	(23,683)	7,866,323	7,866,323	42,089,588	كما في 1 يناير 2026
1,966,967	1,966,967	-	-	-	-	-	-	ربح الفترة
(3,557,212)	-	(3,557,212)	-	-	-	-	-	خسائر شاملة أخرى
(1,590,245)	1,966,967	(3,557,212)	-	-	-	-	-	إجمالي (الخسائر) الإيرادات الشاملة للفترة
97,381,730	26,653,453	13,223,522	(293,796)	(23,683)	7,866,323	7,866,323	42,089,588	في 31 مارس 2026
83,194,175	23,870,475	4,557,747	(293,796)	(23,683)	7,306,337	7,306,337	40,470,758	كما في 1 يناير 2025
1,684,917	1,684,917	-	-	-	-	-	-	ربح الفترة
7,870,774	-	7,870,774	-	-	-	-	-	إيرادات شاملة أخرى
9,555,691	1,684,917	7,870,774	-	-	-	-	-	إجمالي الإيرادات الشاملة للفترة
-	1,121,999	(1,121,999)	-	-	-	-	-	تحويل احتياطي القيمة العادلة نتيجة إلغاء الاعتراف بأدوات حقوق ملكية مصنفة بالقيمة العادلة من خلال الإيرادات الشاملة الأخرى
92,749,866	26,677,391	11,306,522	(293,796)	(23,683)	7,306,337	7,306,337	40,470,758	في 31 مارس 2025

إن الإيضاحات المرفقة من 1 إلى 13 تشكل جزءاً من هذه المعلومات المالية المرحلية المكثفة المراجعة.

شركة السور لتسويق الوقود ش.م.ك.ع. وشركتها التابعة

بيان التدفقات النقدية المرحلي المكثف المجمع (غير مدقق)

للفترة المنتهية في 31 مارس 2026

الثلاثة أشهر المنتهية في 31 مارس		
2025	2026	
دينار كويتي	دينار كويتي	إيضاحات
1,762,466	2,057,496	
(1,238,884)	(557,614)	3
668,756	404,808	
2,000	2,000	
151,003	190,609	
173,521	173,588	
75,783	79,883	
49,588	34,868	
-	(425,000)	
1,644,233	1,960,638	
(14,203)	(58,136)	
(787,137)	735,782	
(382,688)	(3,743,448)	
460,205	(1,105,164)	
(8,143)	(16,639)	
(46,838)	(50,363)	
405,224	(1,172,166)	
(162,775)	(158,597)	
-	(5,453)	
(156,989)	(2,837,690)	
1,862,200	151,068	
(5,050,000)	(14,100,000)	
195,083	135,958	
791,602	396,932	
(2,520,879)	(16,417,782)	
-	(45,940)	
-	(45,940)	
(2,115,655)	(17,635,888)	
30,826,830	24,841,707	
28,711,175	7,205,819	5
-	(792,097)	
-	792,097	

أنشطة التشغيل

ربح الفترة قبل الضريبة

تعديلات لمطابقة ربح الفترة قبل الضريبة بصافي التدفقات النقدية:

صافي إيرادات استثمار

استهلاك وانخفاض قيمة الممتلكات والمعدات

استهلاك عقارات استثمارية

استهلاك موجودات حق الاستخدام

إطفاء موجودات غير ملموسة

تكلفة تمويل لمطلوبات التأجير

مخصص مكافأة نهاية الخدمة للموظفين

رد مخصص خسائر الائتمان المتوقعة للمدينين التجاريين

التغيرات في رأس المال العامل:

مخزون

مديون ومدفوعات مقدماً

داننون ومصروفات مستحقة

التدفقات النقدية (المستخدمة في) الناتجة من العمليات

مكافأة نهاية الخدمة للموظفين مدفوعة

ضرائب مدفوعة

صافي التدفقات النقدية (المستخدمة في) الناتجة من أنشطة التشغيل

أنشطة الاستثمار

شراء ممتلكات ومعدات

إضافات إلى موجودات غير ملموسة

شراء استثمارات في أوراق مالية

متحصلات من بيع استثمارات في أوراق مالية

صافي الحركة في ودائع محددة الأجل

إيرادات فوائد مستلمة

إيرادات توزيعات أرباح مستلمة

صافي التدفقات النقدية المستخدمة في أنشطة الاستثمار

أنشطة التمويل

سداد مطلوبات التأجير

صافي التدفقات النقدية المستخدمة في أنشطة التمويل

صافي النقص في النقد والنقد المعادل

النقد والنقد المعادل في 1 يناير

النقد والنقد المعادل في 31 مارس

المعاملات غير النقدية المستبعدة من بيان التدفقات النقدية المرحلي المكثف المجمع:

إضافات إلى موجودات حق الاستخدام

إضافات إلى مطلوبات التأجير

إن الإيضاحات المرفقة من 1 إلى 13 تشكل جزءاً من هذه المعلومات المالية المرحلية المكثفة المجمعة.



Shape the future
with confidence

Ernst & Young
Al Aiban, Al Osaimi & Partners
P.O. Box 74
Burj Alshaya, 16th & 17th Floor
Al Soor Street, Mirqab
Safat 13001, State of Kuwait

Tel: +965 2295 5000
Fax: +965 2245 6419
kuwait@kw.ey.com
<https://www.ey.com>

REPORT ON REVIEW OF INTERIM CONDENSED CONSOLIDATED FINANCIAL INFORMATION TO THE BOARD OF DIRECTORS OF AL SOOR FUEL MARKETING COMPANY K.S.C.P.

Introduction

We have reviewed the accompanying interim condensed consolidated statement of financial position of Al Soor Fuel Marketing Company K.S.C.P. (the “Parent Company”) and its subsidiary (collectively, the “Group”) as at 31 March 2026, and the related interim condensed consolidated statement of profit or loss, interim condensed consolidated statement of comprehensive income, interim condensed consolidated statement of changes in equity and interim condensed consolidated statement of cash flows for the three-month period then ended. Management is responsible for the preparation and presentation of this interim condensed consolidated financial information in accordance with International Accounting Standard 34, *Interim Financial Reporting* (“IAS 34”). Our responsibility is to express a conclusion on this interim condensed consolidated financial information based on our review.

Scope of Review

We conducted our review in accordance with International Standard on Review Engagements 2410, “*Review of Interim Financial Information Performed by the Independent Auditor of the Entity*”. A review of interim financial information consists of making inquiries, primarily of persons responsible for financial and accounting matters, and applying analytical and other review procedures. A review is substantially less in scope than an audit conducted in accordance with International Standards on Auditing and consequently does not enable us to obtain assurance that we would become aware of all significant matters that might be identified in an audit. Accordingly, we do not express an audit opinion.

Conclusion

Based on our review, nothing has come to our attention that causes us to believe that the accompanying interim condensed consolidated financial information is not prepared, in all material respects, in accordance with IAS 34.

Emphasis of Matter

We draw attention to Note 9 to the interim condensed consolidated financial information, which describes that certain investment properties with carrying values of KD 888,000 (31 December 2025: KD 890,000 and 31 March 2025: KD 896,000) are legally registered in the name of a related party acting as nominee, while the Group asserts beneficial ownership over these assets. The recognition of these assets in the interim condensed consolidated financial information is supported by beneficial ownership arrangements and written confirmations obtained from the nominee. Our conclusion is not modified in respect of this matter.

Report on Other Legal and Regulatory Requirements

Furthermore, based on our review, the interim condensed consolidated financial information is in agreement with the books of account of the Parent Company. We further report that, to the best of our knowledge and belief, we have not become aware of any violations of the Companies Law No. 1 of 2016, as amended, and its executive regulations, as amended, or of the Parent Company’s Memorandum of Incorporation and Articles of Association have occurred during the three-month period ended 31 March 2026 that might have had a material effect on the business of the Parent Company or on its financial position.



Shape the future
with confidence

REPORT ON REVIEW OF INTERIM CONDENSED CONSOLIDATED FINANCIAL INFORMATION TO THE BOARD OF DIRECTORS OF AL SOOR FUEL MARKETING COMPANY K.S.C.P. (continued)

Report on Other Legal and Regulatory Requirements (continued)

We further report that, during the course of our review, to the best of our knowledge and belief, we have not become aware of any violations of the provisions of Law No. 7 of 2010 concerning establishment of Capital Markets Authority “CMA” and organization of security activity and its executive regulations, as amended, during the three-month period ended 31 March 2026 that might have had a material effect on the business of the Parent Company or on its financial position.

A handwritten signature in blue ink, appearing to read 'Bader Al Abduljader', is written over a horizontal line.

BADER AL ABDULJADER
LICENCE NO. 207-A
EY AL AIBAN, AL OSAIMI & PARTNERS

14 May 2026
Kuwait

Al Soor Fuel Marketing Company K.S.C.P. and its Subsidiary

INTERIM CONDENSED CONSOLIDATED STATEMENT OF PROFIT OR LOSS
(UNAUDITED)

For the period ended 31 March 2026

	Notes	Three months ended 31 March	
		2026 KD	2025 KD
Sales		37,425,657	37,672,967
Cost of sales		(34,390,511)	(34,561,268)
Operating expenses		(2,276,726)	(2,575,069)
GROSS PROFIT		758,420	536,630
Other income		1,033,934	841,983
Rental income		73,020	71,450
Net investment income	3	557,614	1,238,884
Administrative expenses		(790,492)	(926,481)
Reversal of provision for expected credit losses on trade receivables		425,000	-
PROFIT FOR THE PERIOD BEFORE TAX		2,057,496	1,762,466
Contribution to Kuwait Foundation for the Advancement of Sciences (KFAS)		(18,517)	(15,862)
National Labour Support Tax (NLST)		(51,437)	(44,062)
Zakat		(20,575)	(17,625)
PROFIT FOR THE PERIOD		1,966,967	1,684,917
BASIC AND DILUTED EARNINGS PER SHARE (EPS)	4	4.67 Fils	4.00 fils

The attached notes 1 to 13 form part of these interim condensed consolidated financial information.

Al Soor Fuel Marketing Company K.S.C.P. and its Subsidiary

INTERIM CONDENSED CONSOLIDATED STATEMENT OF COMPREHENSIVE
INCOME (UNAUDITED)

For the period ended 31 March 2026

	<i>Three months ended</i>	
	<i>31 March</i>	
	<i>2026</i>	<i>2025</i>
	<i>KD</i>	<i>KD</i>
PROFIT FOR THE PERIOD	1,966,967	1,684,917
Other comprehensive (loss) income:		
<i>Other comprehensive (loss) income that will not be reclassified to profit or loss in subsequent periods:</i>		
Net (loss) gain on equity instruments designated at fair value through other comprehensive income	(3,557,212)	7,870,774
Other comprehensive (loss) income for the period	(3,557,212)	7,870,774
TOTAL COMPREHENSIVE (LOSS) INCOME FOR THE PERIOD	(1,590,245)	9,555,691

The attached notes 1 to 13 form part of these interim condensed consolidated financial information.

Al Soor Fuel Marketing Company K.S.C.P. and its Subsidiary


INTERIM CONDENSED CONSOLIDATED STATEMENT OF FINANCIAL POSITION (UNAUDITED)

As at 31 March 2026

		(Audited)	
	31 March 2026	31 December 2025	31 March 2025
	Notes	KD	KD
ASSETS			
Cash and short-term deposits	5	31,555,819	35,091,707
Accounts receivable and prepayments		2,467,493	2,607,366
Inventories		756,980	698,844
Investment securities	6	63,043,204	64,059,979
Property and equipment		13,783,877	14,030,088
Intangible assets		7,000,766	7,168,901
Right-of-use assets		4,980,596	4,379,108
Investment properties		888,000	890,000
TOTAL ASSETS		124,476,735	128,925,993
EQUITY AND LIABILITIES			
Equity			
Share capital		42,089,588	42,089,588
Statutory reserve		7,866,323	7,306,337
Voluntary reserve		7,866,323	7,306,337
Treasury shares	7	(23,683)	(23,683)
Treasury shares reserve	7	(293,796)	(293,796)
Fair value reserve		13,223,522	16,780,734
Retained earnings		26,653,453	26,677,391
Total equity		97,381,730	98,971,975
Liabilities			
Employees' end of service benefits		980,998	962,769
Accounts payable and accruals		19,199,736	22,903,018
Lease liabilities		6,914,271	6,088,231
Total liabilities		27,095,005	29,954,018
TOTAL EQUITY AND LIABILITIES		124,476,735	128,925,993


Turaif Mohammad Baqer Al Awadhi
Chairman

 السور SOOR


Talal Ahmad Al-Khars
Vice Chairman & CEO

The attached notes 1 to 13 form part of these interim condensed consolidated financial information.

Al Soor Fuel Marketing Company K.S.C.P. and its Subsidiary

INTERIM CONDENSED CONSOLIDATED STATEMENT OF CHANGES IN EQUITY (UNAUDITED)

For the period ended 31 March 2026

	<i>Share capital KD</i>	<i>Statutory reserve KD</i>	<i>Voluntary reserve KD</i>	<i>Treasury shares KD</i>	<i>Treasury shares reserve KD</i>	<i>Fair value reserve KD</i>	<i>Retained earnings KD</i>	<i>Total equity KD</i>
As at 1 January 2026	42,089,588	7,866,323	7,866,323	(23,683)	(293,796)	16,780,734	24,686,486	98,971,975
Profit for the period	-	-	-	-	-	-	1,966,967	1,966,967
Other comprehensive loss	-	-	-	-	-	(3,557,212)	-	(3,557,212)
Total comprehensive (loss) income for the period	-	-	-	-	-	(3,557,212)	1,966,967	(1,590,245)
At 31 March 2026	42,089,588	7,866,323	7,866,323	(23,683)	(293,796)	13,223,522	26,653,453	97,381,730
As at 1 January 2025	40,470,758	7,306,337	7,306,337	(23,683)	(293,796)	4,557,747	23,870,475	83,194,175
Profit for the period	-	-	-	-	-	-	1,684,917	1,684,917
Other comprehensive income	-	-	-	-	-	7,870,774	-	7,870,774
Total comprehensive income for the period	-	-	-	-	-	7,870,774	1,684,917	9,555,691
Transfer of fair value reserve on derecognition of equity instruments designated at FVOCI	-	-	-	-	-	(1,121,999)	1,121,999	-
At 31 March 2025	40,470,758	7,306,337	7,306,337	(23,683)	(293,796)	11,306,522	26,677,391	92,749,866

The attached notes 1 to 13 form part of these interim condensed consolidated financial information.

Al Soor Fuel Marketing Company K.S.C.P. and its Subsidiary

INTERIM CONDENSED CONSOLIDATED STATEMENT OF CASH FLOWS (UNAUDITED)

For the period ended 31 March 2026

	Notes	Three months ended 31 March	
		2026 KD	2025 KD
OPERATING ACTIVITIES			
Profit for the period before tax		2,057,496	1,762,466
<i>Adjustments to reconcile profit for the period before tax to net cash flows:</i>			
Net investment income	3	(557,614)	(1,238,884)
Depreciation and impairment of property and equipment		404,808	668,756
Depreciation of investment properties		2,000	2,000
Depreciation of right-of-use assets		190,609	151,003
Amortisation of intangible assets		173,588	173,521
Finance cost on lease liabilities		79,883	75,783
Provision for employees' end of service benefits		34,868	49,588
Reversal of provision for expected credit losses on trade receivables		(425,000)	-
		1,960,638	1,644,233
<i>Working capital changes:</i>			
Inventories		(58,136)	(14,203)
Accounts receivable and prepayments		735,782	(787,137)
Accounts payable and accruals		(3,743,448)	(382,688)
Cash flows (used in) from operations		(1,105,164)	460,205
Employees' end of service benefits paid		(16,639)	(8,143)
Taxes paid		(50,363)	(46,838)
Net cash flows (used in) from operating activities		(1,172,166)	405,224
INVESTING ACTIVITIES			
Purchase of property and equipment		(158,597)	(162,775)
Additions to intangible assets		(5,453)	-
Purchase of investment securities		(2,837,690)	(156,989)
Proceeds from sale of investment securities		151,068	1,862,200
Net movement in term deposits		(14,100,000)	(5,050,000)
Interest income received		135,958	195,083
Dividend income received		396,932	791,602
Net cash flows used in investing activities		(16,417,782)	(2,520,879)
FINANCING ACTIVITY			
Payment of lease liabilities		(45,940)	-
Net cash flows used in financing activity		(45,940)	-
NET DECREASE IN CASH AND CASH EQUIVALENTS		(17,635,888)	(2,115,655)
Cash and cash equivalents at 1 January		24,841,707	30,826,830
CASH AND CASH EQUIVALENTS AT 31 MARCH	5	7,205,819	28,711,175
Non-cash transactions excluded from the interim condensed consolidated statement of cash flows:			
Additions to right-of-use assets		(792,097)	-
Additions to lease liabilities		792,097	-

The attached notes 1 to 13 form part of these interim condensed consolidated financial information.