

Date

19/05/2026

التاريخ

Reference

OFMC/CG/0819/2026

المرجع

M/s Bursa Kuwait Company

المحترمين

السادة/ شركة بورصة الكويت

Dear Sir,

تحية طيبة وبعد،

Subject: Analysts Conference Transcript – Q1 of FY2026

الموضوع: محضر مؤتمر المحللين – الربع الأول من السنة المالية 2026

In reference to the above, and in line with Oula Local Fuel Marketing Company's interest in adhering to Article (7-8-1/4) of Bursa Kuwait Rulebook regarding the Listed Companies Obligations (Analysts Conference Transcript), attached is the Analysts Conference Transcript of 1st Quarter FY 2026.

بالإشارة إلى الموضوع أعلاه، وحرصاً من الشركة الأولى للتسويق المحلي للوقود (ش.م.ك.ع) على الالتزام بمتطلبات المادة (4/1-8-7) من كتاب قواعد البورصة بشأن التزامات الشركات المدرجة (محضر مؤتمر المحللين)، نرفق لكم محضر مؤتمر المحللين الربع الأول من السنة المالية 2026.

Yours sincerely,

وتفضلوا بقبول فائق الاحترام،،،


Sanjay Tari
Chief Financial Officer



سانجاي تاري
مدير القطاع المالي

أولى
الشركة الأولى لتسويق الوقود ش.م.ك.
Oula Fuel Marketing Co.



محضر مؤتمر المحللين
الربع الأول من السنة المالية 2026

الشركة الأولى للتسويق المحلي للوقود (ش.م.ك.ع)

الإعلان عن النتائج المالية للربع الأول من السنة المالية 2026 للفترة المنتهية في 2026/03/31.

الخميس 2026/05/14

محضر اجتماع المحليين للإعلان عن النتائج المالية الشركة الأولى للتسويق المحلي للوقود (ش.م.ك.ع)، الذي عُقد يوم الخميس 2026/05/14 الساعة 03:30 مساءً (بتوقيت الكويت).

مشاركون من الشركة الأولى للتسويق المحلي للوقود

السيد سانجاي ب. تاري - المدير المالي
السيد عمرو عبد الصمد - مسئول علاقات المستثمرين

إدارة المؤتمرات

السيد علي عادل - شركة أرقام كايبتال

علي عادل

مساء الخير جميعاً، سيداتي وسادتي، وشكراً لانضمامكم إلينا اليوم.

معكم علي عادل ، وبالنيابة عن شركة أركام كابيتال، أرحب بكم في عرض نتائج أرباح الشركة الأولى لتسويق الوقود للربع الأول من عام 2026. يستضيف فريق الإدارة اليوم السيد سانجاي تاري، المدير المالي للشركة، والسيد عمرو عبد الصمد، مسؤول علاقات المستثمرين. وكما هو معتاد، سيقدم لكم فريق الإدارة عرضاً لأهم النقاط، يليه جلسة أسئلة وأجوبة. لذا، سأترك لكم الآن المجال لفريق الإدارة. لذا، ودون أي تأخير آخر، سأسلم الكلمة الآن للسيد سانجاي. تفضل.

سانجاي بي تاري

أعزائي المحللين الماليين الكرام، مساء الخير. نُقدّر حضوركم الكريم، فهو يُعزز شفافتنا في إعداد التقارير المالية. أرحب بكم في عرضنا التقديمي لأرباحنا للأشهر الثلاثة المنتهية في 31 مارس 2026. قبل البدء، أودّ أن أُشير إلى سهولة الوصول إلى معلوماتنا المالية للأشهر الثلاثة المنتهية في 31 مارس 2026، والتي تشمل المعلومات المالية الموحدة المؤقتة وتقرير مراجعة المدقق المستقل، والمتوفرة بسهولة على بوابة البورصة. فيما يلي عرض لأهم المؤشرات المالية للفترة المنتهية في 31 مارس 2026. يُرجى الاطلاع على العرض التقديمي على شاشتكم. ارتفعت مبيعات الوقود بمقدار 38 ألف دينار كويتي على أساس سنوي. انخفض إجمالي الربح بمقدار 153 ألف دينار كويتي. أما الإيرادات غير المتعلقة بالوقود، فقد سجلت -زيادة سنوية قدرها 58 ألف دينار كويتي. حققت الشركة الأولى لتسويق الوقود صافي ربح قدره 2.06 مليون دينار كويتي خلال الأشهر الثلاثة المنتهية في مارس 2026، بزيادة قدرها 0.7% مقارنةً بالفترة نفسها من العام السابق. وارتفع ربح السهم الأساسي إلى 4.63 فلس، مقارنةً بـ 4.60 فلس في الفترة نفسها من العام السابق، أي بزيادة قدرها 0.65%. وعلى الرغم من التحديات المرتبطة بالحرب، فقد تمكنا من تحقيق صافي الربح للفترة السابقة، بل وحققنا نمواً أيضاً، مما يدل على مرونتنا في ظل الظروف الراهنة. أما فيما يتعلق بالوضع المالي، فقد ارتفع إجمالي الأصول بنسبة 1.3% مقارنةً بشهر مارس 2025 ليصل إلى 150.1 مليون دينار كويتي، مدفوعاً بمبادرات النمو الاستراتيجية والتحسين الفعال لقيمة الأصول. في المقابل، انخفض إجمالي الخصوم بنسبة 5% مقارنةً بشهر مارس 2025 ليصل إلى 64.2 مليون دينار كويتي؛ ويضمن نهجنا المنضبط في إدارة الديون وضعاً مالياً قوياً ومستداماً. ارتفع إجمالي حقوق المساهمين بنسبة 6.7% مقارنةً بشهر مارس 2025، ليصل إلى 85.8 مليون دينار كويتي. ويعكس هذا التزامنا الراسخ بتحقيق قيمة مستدامة واستقرار مالي طويل الأجل. وبالانتقال إلى النسب المالية، نجد أن العائد على الأصول يبلغ 5.49%، والعائد على حقوق الملكية 9.6%، مما يدل على عوائد مجزية. كما أن نسبة الرافعة المالية البالغة 0.7 تعكس هيكلتنا الرشيداً لإدارة رأس المال.

سانجاي بي تاري

بالانتقال إلى الأداء المالي للفترة المنتهية في 31 مارس 2026 مقارنةً بالسنوات الأربع السابقة، نجد أن مبيعات الوقود قد ارتفعت بمقدار 5.35 مليون، أي بنسبة 15% على مدى أربع سنوات، مما يُبرز النمو المطرد في أداء العمليات الميدانية. كما ارتفع صافي الربح بنسبة 87%، وارتفعت ربحية السهم بنسبة 70% على التوالي، بمعدل نمو سنوي مركب قدره 17% و14% على التوالي خلال فترة الأربع سنوات. ويعكس هذا الاتجاه نموًا جيدًا وأداءً مستدامًا. علاوة على ذلك، ارتفع إجمالي الأصول بشكل ملحوظ بنسبة 13% على مدى أربع سنوات، مدعومًا بزيادة الاستثمار في الأصول غير الملموسة، والاستثمار في الشركات الزميلة، والعقارات والمعدات. وانخفض إجمالي المطلوبات بنسبة 3.7% خلال السنوات الأربع الماضية. وارتفع إجمالي حقوق الملكية بنسبة 30% خلال السنوات الأربع الماضية، بمعدل نمو سنوي مركب قدره 7%، مما يُبرز خلق قيمة للمساهمين. بالإضافة إلى ذلك، ارتفع العائد على الأصول، مقارنةً بالسنوات الأربع الماضية، من 3.3% في الربع الأول من عام 2022 إلى 5.5% في عام 2026. كما ارتفع العائد على حقوق الملكية من 6.7% في عام 2022 إلى 9.6% في عام 2026. وانخفضت نسبة الرافعة المالية من 1 مرات إلى 0.7 مرات خلال هذه الفترة. أما بالنسبة لنسبة السعر إلى القيمة الدفترية والقيمة السوقية، فقد بلغت القيمة الدفترية للسهم 193 فلساً، بزيادة قدرها 18% مقارنةً بالقيمة الدفترية للسهم في 31 مارس 2022. ووصل سعر السهم إلى 247 فلساً، بزيادة قدرها 65% مقارنةً بسعر السهم في 31 مارس 2022، بمعدل نمو سنوي مركب قدره 13%. وبلغت نسبة السعر إلى القيمة الدفترية 1.280، بزيادة قدرها 40% مقارنةً بهذه النسبة في 31 مارس 2022. أما القيمة السوقية، فبلغت 109.92 مليون دينار كويتي. زيادة بنسبة 65% مقارنةً بالفترة نفسها في 31 مارس 2022. فيما يلي تفصيل لتكوين إيراداتنا ومصروفاتنا: 59.9% هامش مبيعات الوقود، 23.5% إيرادات غير متعلقة بالوقود، و16.6% إيرادات استثمارية، مما يدل على تنوع مصادر الإيرادات. أما مصادر المصروفات فهي كالتالي: 68% مصروفات تشغيلية، 20% مصروفات إدارية وعمومية، و12% تكاليف تمويل.

سانجاي بي تاري

استراتيجية التخفيف والتوقعات المستقبلية. أود أن أتطرق إلى التحديات الخارجية التي نواجهها في هذه المنطقة، وكيف نخطط للتخفيف من أثارها. لدينا عقدٌ مضمون مع شركة البترول الوطنية الكويتية (KNPC) لتوريد الوقود بشكلٍ مستمر. ونحن قادرون على التحكم بكفاءة في توصيل الوقود، إذ نمتلك ناقلات وقود من خلال شركتنا التابعة، ولا نتوقع أي مشاكل في المستقبل. نستطيع الحفاظ على عملائنا لأننا نبيع بطاقات "أولي"، وبطاقات الدفع الإلكتروني، والخصومات، وباقات متنوعة تشمل خدمات غسيل السيارات والتجزئة. ندير بفعالية تأثيرات النزاع الإقليمي على الخدمات اللوجستية والأمنية، مع وجود خطط طوارئ وتعافي من الكوارث قوية لضمان استمرارية العمليات. نتوقع في المستقبل طلبًا مستقرًا، وسيستمر هذا الوضع كالمعتاد بمجرد انحسار التحديات وانتهاء الحرب. من المتوقع استقرار هوامش الربح، بل واستقرار الوضع. وبالتالي، فإن التركيز على السوق المحلي يحمي أعمالنا من تقلبات سوق النفط العالمية، مما يضمن نموًا مستدامًا.

وبهذا، أود أن أدعو السيد عمرو، مسؤول علاقات المستثمرين لدينا، ليقدم لكم نبذة مختصرة عن رؤيتنا الاستراتيجية وتوقعاتنا، على الرغم من أننا كنا نذكرها في كل اجتماع لنا.

شكراً لك، سيد سانجاي. أود أن أقدم لكم نبذة موجزة عن رسالة ورؤية مجموعة "أولا للخدمات". كما تعلمون، تُعدّ "أولى" من أبرز شركات تسويق الوقود في الكويت. ونسعى جاهدين لتحقيق النمو من خلال تنوع مصادر أعمالنا ودخلنا، كالدخل غير النفطي والاستثمارات، مع مراعاة استقرار أعمالنا واستدامتها على المدى الطويل، وذلك عبر الاستثمار الاستراتيجي وتنمية رأس المال البشري، مع ضمان ترسيخ المسؤولية الاجتماعية للشركات في صميم فلسفتنا المؤسسية. أما فيما يخص رؤيتنا ورسالتنا، فإن "أولى" تطمح لأن تكون الشركة الرائدة في تسويق الوقود في المنطقة، مع الحفاظ على أعلى معايير الصناعة في مجالات الصحة والسلامة وحماية البيئة ومراقبة الجودة، مع تعظيم قيمة المساهمين. في الواقع، نسعى إلى تعظيم قيمة الشركة للمساهمين. تتمثل رسالة "أولى" في جعل جميع محطاتها جزءاً لا يتجزأ من الحياة اليومية. ونسعى جاهدين لتقديم أعلى معايير المنتجات والخدمات من خلال شبكة من المحطات والخدمات المتطورة، للحفاظ على مكانتنا الرائدة في هذا القطاع. ونحن ملتزمون بتحسين المستمر لمنتجاتنا وخدماتنا لعملائنا في بيئة نظيفة وأمنة. نحن ملتزمون برفاهية موظفينا وتعظيم القيمة لمساهميننا.

عمرو عبد الصمد

السيد علي، إذا كانت لديكم أي استفسارات أو أسئلة، تفضلوا. نحن مستعدون للإجابة على أسئلتكم. شكراً لكم.

سانجاي بي تاري

شكراً لك يا سيد سانجاي. شكراً لك يا سيد عمرو. شكراً لكما على العرض التقديمي، والآن سنبدأ جلسة الأسئلة والأجوبة. لذا، يمكن لجميع المشاركين الراغبين في طرح سؤال كتابة سؤالهم في خانة الأسئلة والأجوبة، أو استخدام خاصية رفع اليد للتحدث مباشرة إلى فريق الإدارة. سأنتظر بضع ثوانٍ حتى نتلقى أول سؤال.

علي عادل

لدي سؤال من جانبي. هل يمكنك إطلاعنا على مستوى تأثير انخفاض أسعار الوقود خلال شهر مارس مقارنةً بأول شهرين من العام، ومع دخول الربع الثاني، كيف كان أداء أسعار الوقود خلال شهر أبريل مقارنةً بشهر مارس؟

علي عادل

- سانجاي بي تاري على الرغم من الزيادة الإجمالية للفترة المنتهية في 31 مارس 2026 مقارنةً بعام 2025 بنحو 0.1%، إلا أن تأثير الحرب يبلغ حوالي 13%. ونشهد حالياً زيادة تدريجية في مبيعات الوقود مقارنةً بالعام السابق. نأمل أن تكون هذه الإجابة وافية.
- علي عادل نعم، نعم، شكراً جزيلاً. ربما لدي استفسارٌ إضافي بخصوص هذا الموضوع، فيما يتعلق بالتكاليف، هل تقومون بأي إجراءات لخفض التكاليف خلال هذا العام، للحفاظ على الربحية؟
- سانجاي بي تاري قد لا تكون النفقات مرتبطة بشكل مباشر بمبيعات الوقود، وبالتالي قد لا يكون خفضها الفوري ممكناً، مع إمكانية إدارة بعض تكاليف إدارة المحطات. نتوقع زيادة ربحيتنا خلال الفترة المتبقية من العام.
- علي عادل شكراً جزيلاً على إجابتكم. ومرة أخرى، تذكيراً لجميع المشاركين الراغبين في طرح سؤال، يمكنكم كتابة سؤالكم في خانة الأسئلة والأجوبة، أو استخدام خاصية رفع اليد للتحديث مباشرةً مع فريق الإدارة. سنتنظر دقيقةً لإتاحة الفرصة للمشاركين لطرح أسئلتهم.
- يبدو أنه لم نتلقَ أي أسئلة من المشاركين. فريق الإدارة، إذا كانت لديكم أي ملاحظات ختامية لهذا الربع، تفضلوا.
- سانجاي بي تاري تتعافى مبيعات الوقود تدريجياً، ونعتقد أنه مع دخولنا الفترة المتبقية من العام، سنتمكن من تعويض الخسائر التي تكبدناها خلال الحرب وتحقيق أرباح أعلى. وتركز إدارتنا على الإدارة التشغيلية لتحقيق نمو مستدام.
- علي عادل حسناً، شكراً جزيلاً لكم. شكراً لجميع المشاركين الذين انضموا إلينا اليوم في المكالمة. بهذا نختم مكالمة اليوم. يمكنكم الآن قطع الاتصال.
- سانجاي بي تاري شكراً لكم. شكراً لكم جميعاً.
- عمرو عبد الصمد شكراً لكم. شكراً لكم جميعاً.



Oula Local Fuel Marketing Company – K.S.C.P and Subsidiaries Kuwait

Financial Analysis Conference Q1-2026
May 14, 2026





DISCLAIMER: OULA LOCAL FUEL MARKETING COMPANY – K.S.C.P AND SUBSIDIARIES KUWAIT

- THIS PRESENTATION HAS BEEN PREPARED AND ISSUED BY OULA LOCAL FUEL MARKETING COMPANY – K.S.C.P AND SUBSIDIARIES KUWAIT (“OULA”), A PUBLIC KUWAITI SHAREHOLDING COMPANY BASED ON INTERNALLY DEVELOPED DATA AND ANALYSIS.
- THE INFORMATION PROVIDED IN THIS PRESENTATION AND THE SUBSEQUENT DISCUSSIONS DOES NOT REPRESENT AN OFFER TO BUY OR SELL SECURITIES.
- THIS PRESENTATION DOES NOT CONTAIN ALL THE INFORMATION THAT IS CONSIDERED AS MATERIAL INFORMATION FOR THE INVESTOR, AND IT IS PROVIDED AS INFORMATION ONLY.
- THIS PRESENTATION DOES NOT DISCLOSE ALL THE RISKS AND OTHER RELATED ISSUES TO AN INVESTMENT IN ANY SECURITIES. OULA MAY NOT BE HELD LIABLE FOR ANY DECISION MADE IN RELIANCE OF THIS PRESENTATION.
- THE INFORMATION CONTAINED IN THIS DOCUMENT MAY BE SUBJECT TO AMENDMENTS, SUPPLEMENTS, REVISION WITHOUT PRIOR NOTICE. HOWEVER, NEITHER THE SHAREHOLDERS OF THE COMPANY NOR OULA, UNDERTAKE ANY OBLIGATION TO UPDATE, EXPAND, REVISE OR AMEND ANY INFORMATION OR TO CORRECT ANY INACCURACIES CONTAINED IN THIS DOCUMENT OR TO PROVIDE THE RECIPIENTS WITH ADDITIONAL INFORMATION.
- IT IS NOT ALLOWED TO REPRODUCE (FULLY OR PARTIALLY) DISTRIBUTE OR TRANSMIT TO OTHER PARTIES WITHOUT OULA’S PRIOR WRITTEN CONSENT.
- PAST PERFORMANCE PRESENTED IS NOT INDICATIVE OF FUTURE RESULTS AND ANY FORWARD-LOOKING STATEMENTS IN THIS DOCUMENT ARE RESULTS OF THE EXERCISE OF SUBJECTIVE ASSESSMENT AND ASSUMPTIONS. THERE IS NO GUARANTEE THAT SUCH STATEMENTS WOULD BE MATERIALIZED OR EVEN OCCUR AND OULA HAS NO LIABILITY WHATSOEVER AS A RESULT OF SUCH FORWARD-LOOKING STATEMENTS THEREFORE, RECIPIENTS SHOULD NOT RELY ON SUCH FORWARD-LOOKING STATEMENTS.



CONTENT	PAGE
FINANCIAL HIGHLIGHTS	4-12
OUR STRATEGY AND FUTURE	13-14
Q&A	15
APPENDIX	16-19

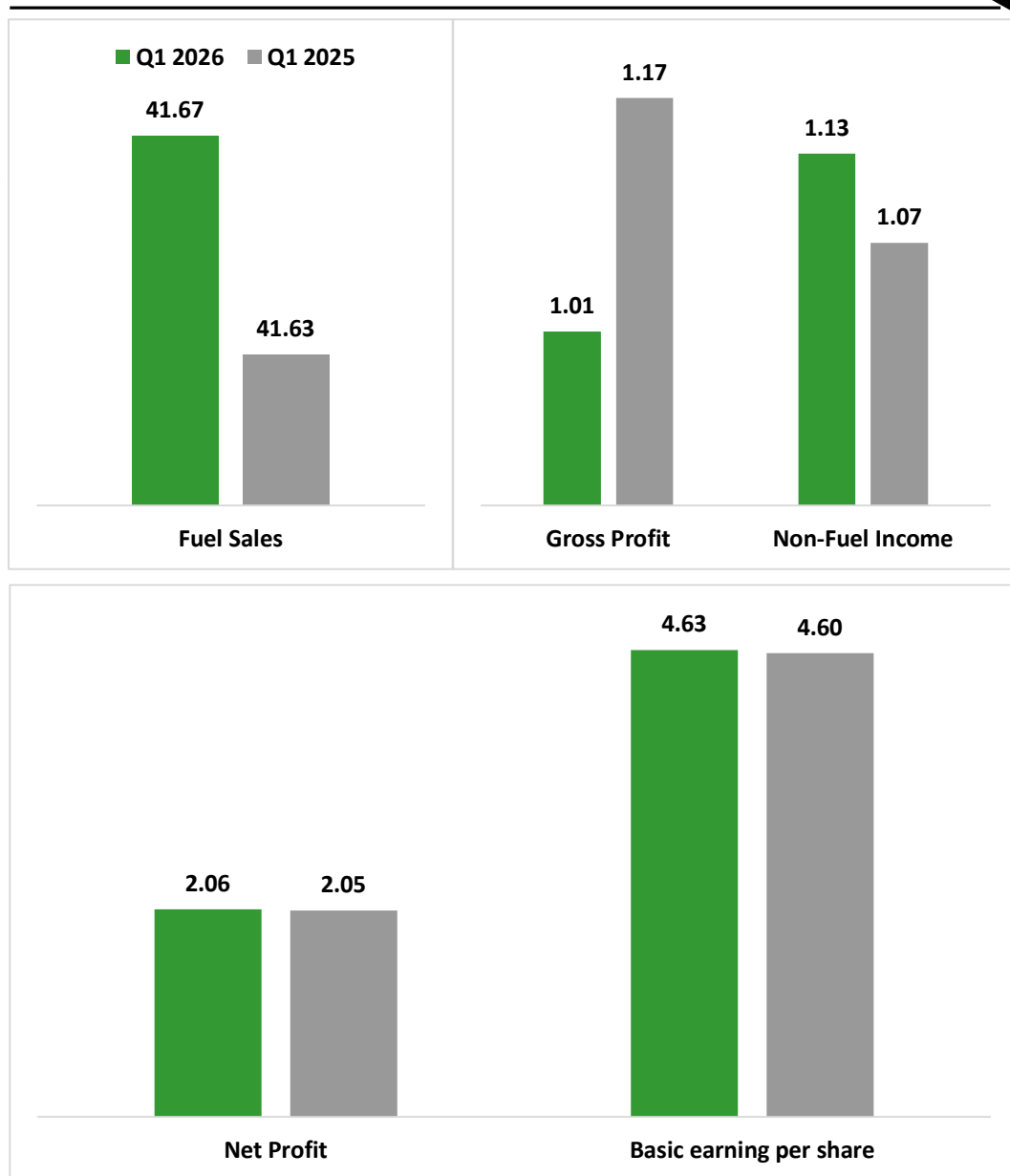


FINANCIAL HIGHLIGHTS

Q1-2026



Income Statement



Figures in KWD (MN)

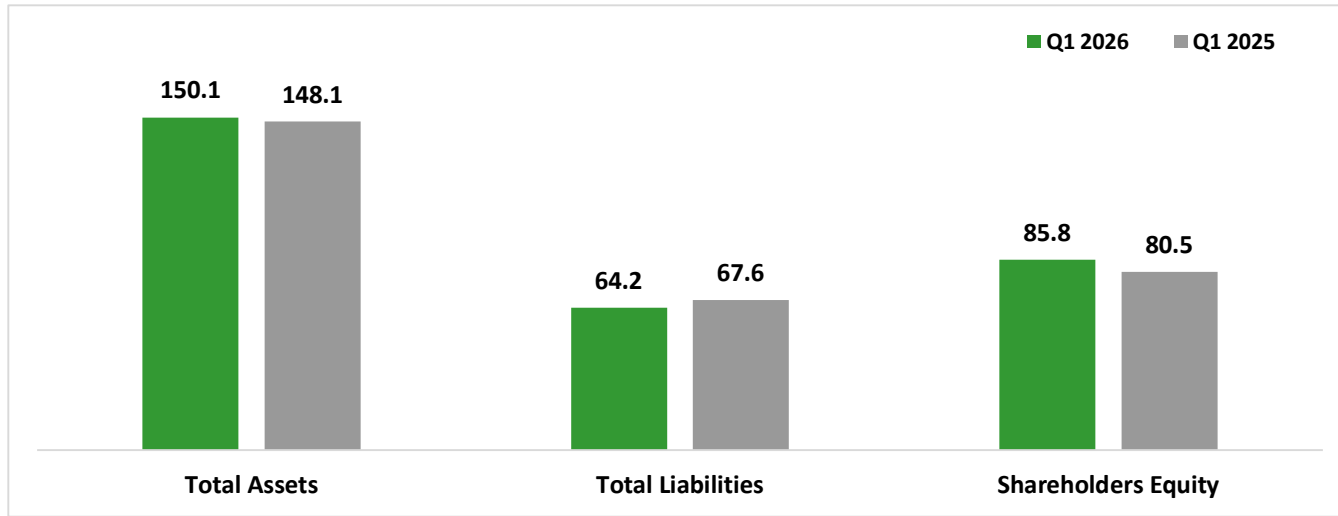
Key Financial Topic	Q1 2026	Q1 2025	%
<u>Income Statement</u>			
Fuel Sales	41.67	41.63	▲
Gross Profit	1.01	1.17	▼
Non-Fuel Income	1.13	1.07	▲
Net Profit	2.06	2.05	▲
Basic earnings per share (fils)	4.63	4.60	▲
<u>Financial Position</u>			
Total Assets	150.08	148.11	▲
Total Liabilities	64.24	67.64	▼
Shareholders Equity	85.84	80.47	▲
<u>Key Ratio</u>			
Return on assets	5.49%	5.53%	▼
Return on shareholders' equity	9.60%	10.18%	▼
Leverage Ratio	0.75	0.84	▼

Note:

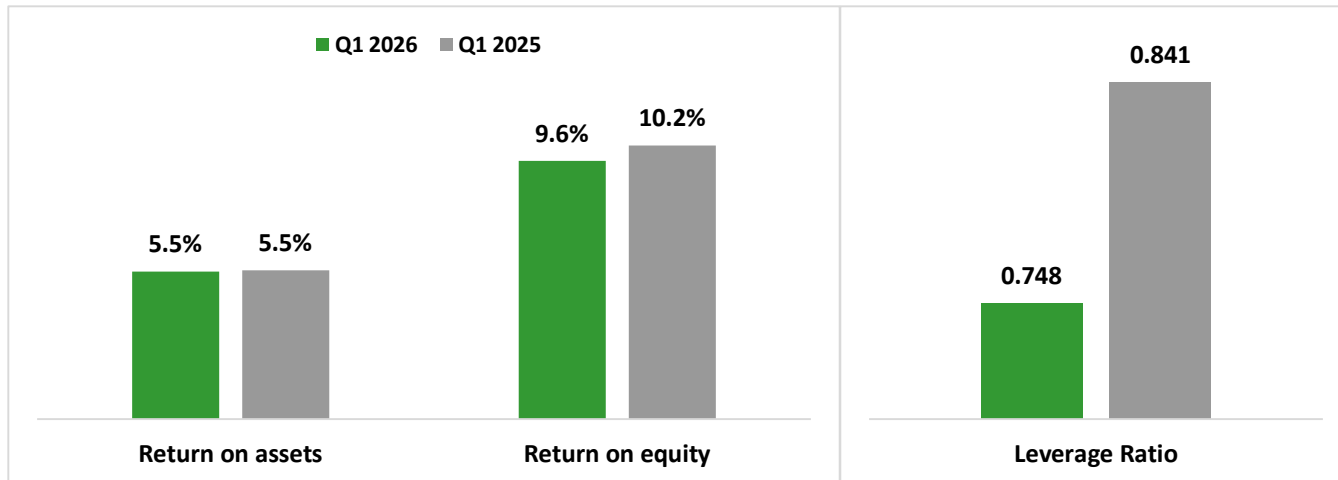
a) Non-fuel income excludes extraordinary income.



Financial Position



Key Ratio

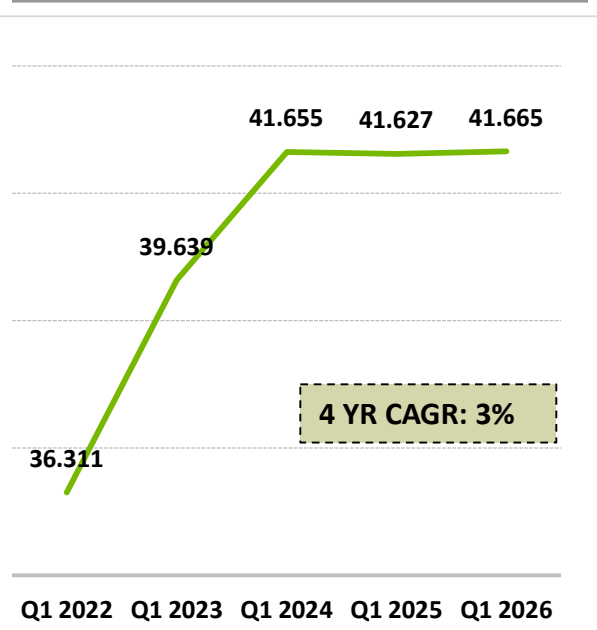




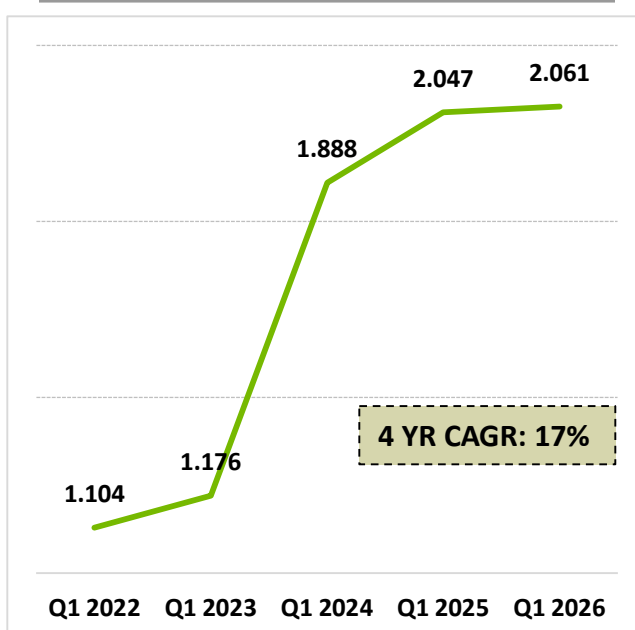
The charts below illustrate the financial performance for Q1 2026, compared to the same period four years ago:

- ❑ Fuel sales increased by KD 5.35M and reflects an increase of 15% over a period of 4 years, highlighting steady growth in fuel sales performance.
- ❑ Net profit increased by KD 0.96M with a CAGR of 17%, while earnings per share (EPS) rose 70% with a CAGR of 14% relative to Q1 2022.
- ❑ The improvement was driven by a significant increase in the fuel sales and non-fuel income.

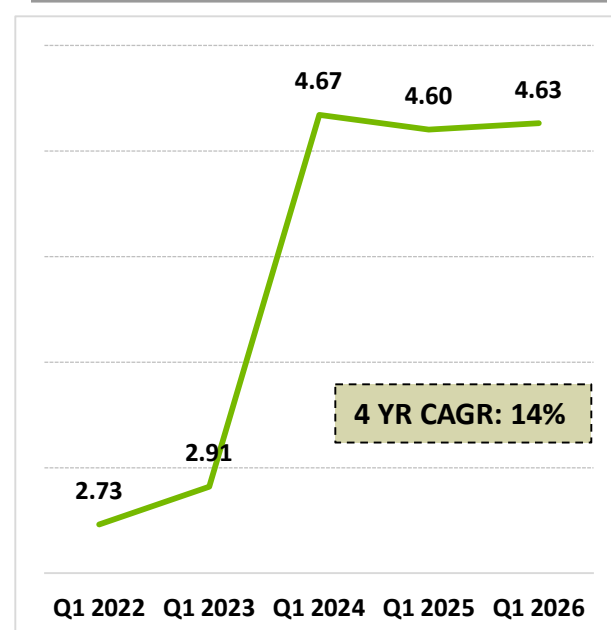
Fuel Sales



Net Profit



Basic Earnings per Share (Fils)



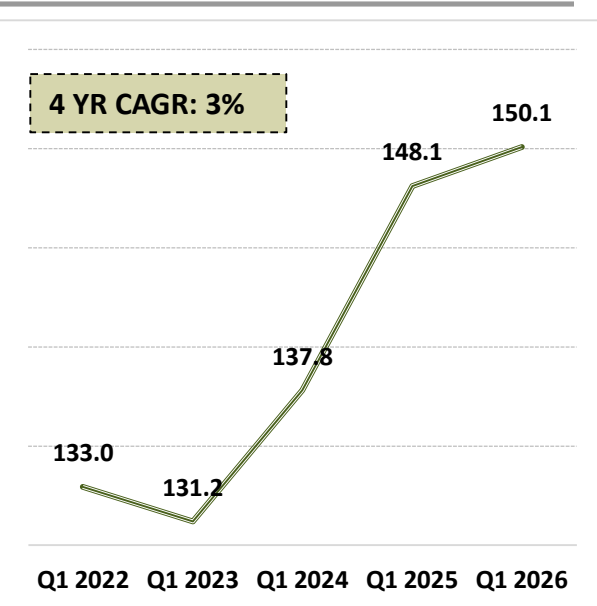
* Amount In Million



The charts below illustrate the key balance sheet items as of March 31, 2026, compared to March 31, 2022:

- ❑ Total assets increased by KD 17.1M compared to Q1 2022, due to an increase in the financial assets at FVOCI, investment in associate, property & equipment, receivables and inventories.
- ❑ The 4 year increase in total assets is 13% with a CAGR of 3%.
- ❑ Total liabilities decreased by 3.7% compared to Q1 2022, due to debt repayments of Borrowings and modest decline from related party activity.
- ❑ Total shareholders' equity increased by KD 19.6M compared to Q1 2022.
- ❑ Total shareholders' equity over a 4 year period increased by 30% with a CAGR of 7%.

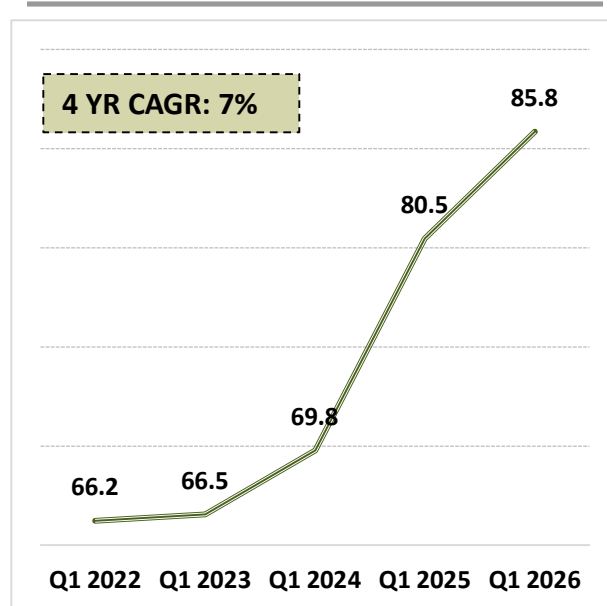
Assets



Total Liabilities



Equity



* Amount In Million

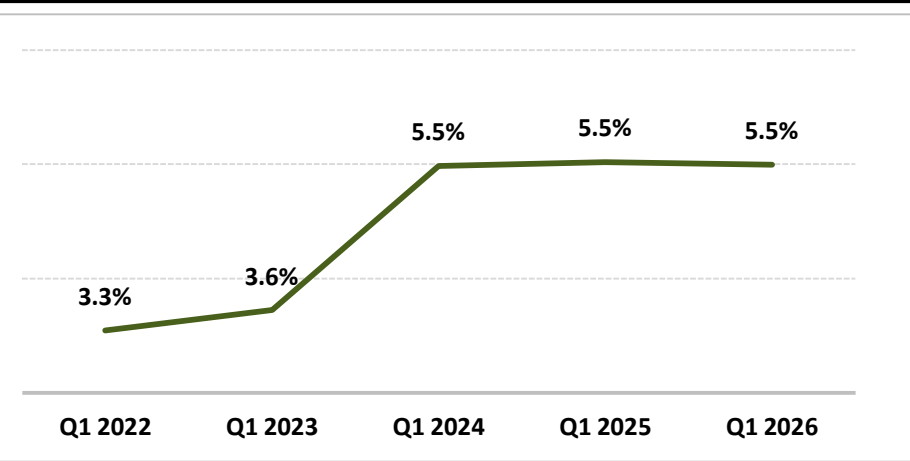


The charts below illustrate the key financial ratios as of March 31, 2026, compared to the same period of 2022:

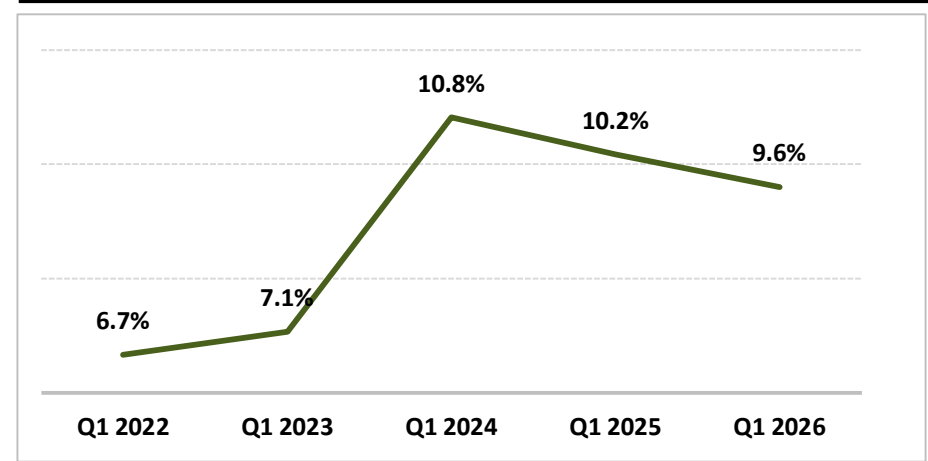
- Return on Assets increased by 65% compared to Q1 2022.
- Return on Equity increased by 44% compared to Q1 2022.

- Leverage Ratio improved, down 26% compared to Q1 2022.

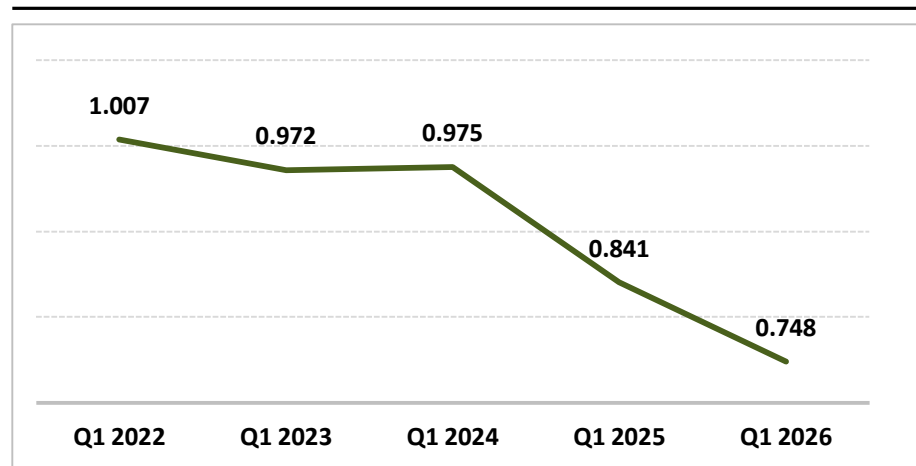
Return on Assets (Annualized)



Return on Equity (Annualized)



Leverage Ratio (Times)



PRICE TO BOOK VALUE AND MARKET CAPITALIZATION

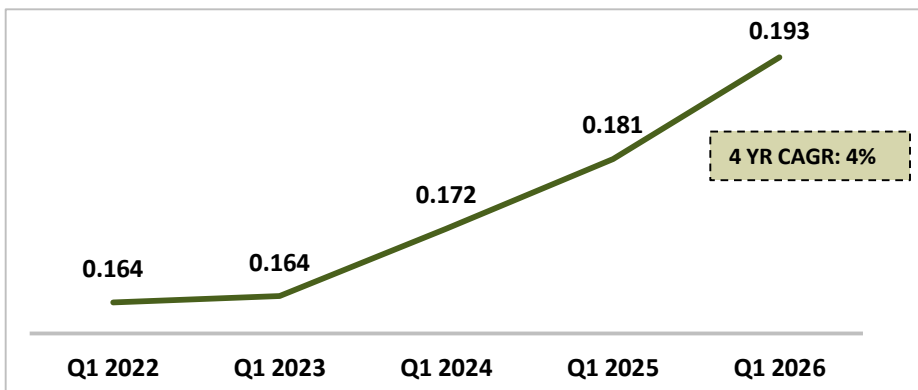


The charts below illustrate the Price-to-Book value and Market Capitalization as of March 31, 2026, compared to the past four years as follows:

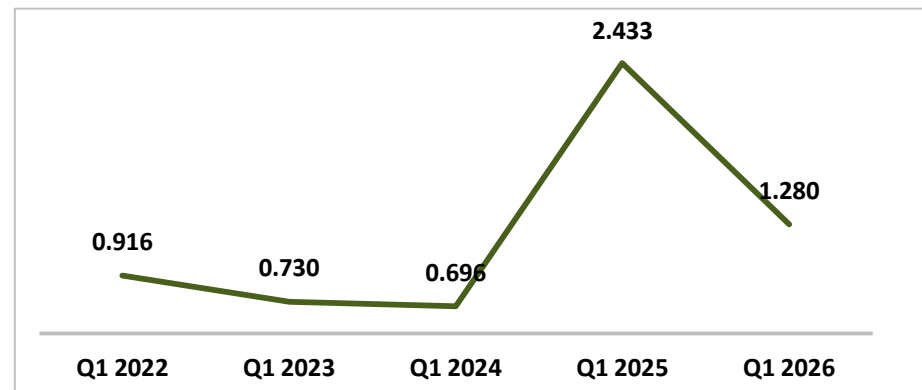
- ❑ Book Value Per Share increased by 18% relative to Q1 2022.
- ❑ Share Price increased by 65% relative to Q1 2022.

- ❑ Price to Book Value increased by 40% relative to Q1 2022.
- ❑ Market Capitalization increased by 65% relative to Q1 2022 (Million).

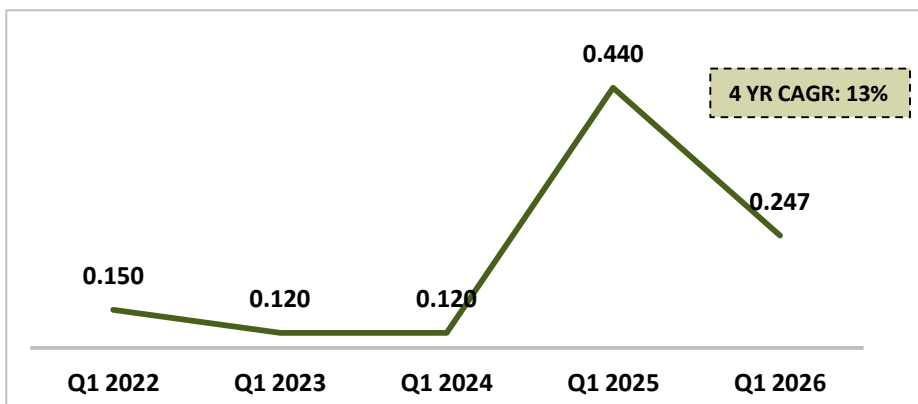
Book Value Per Share



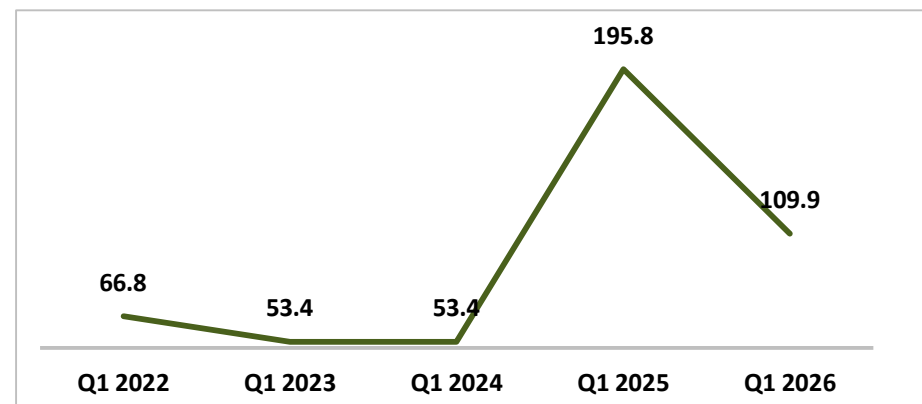
Price to Book Value



Share Price



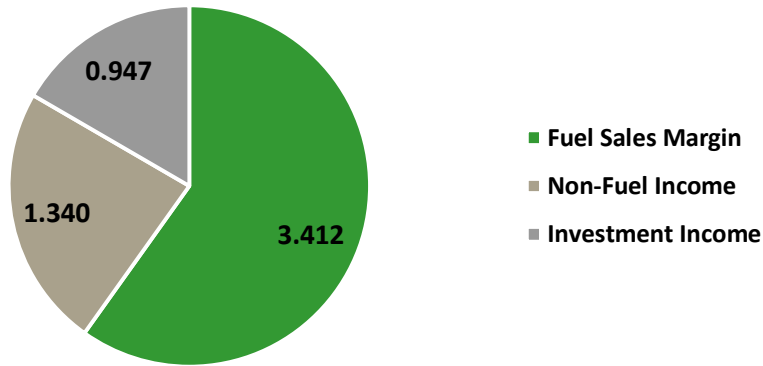
Market Capitalization (MN)





Income of KWD 5.699 and Expenses of KWD 3.540 Amount in Million.

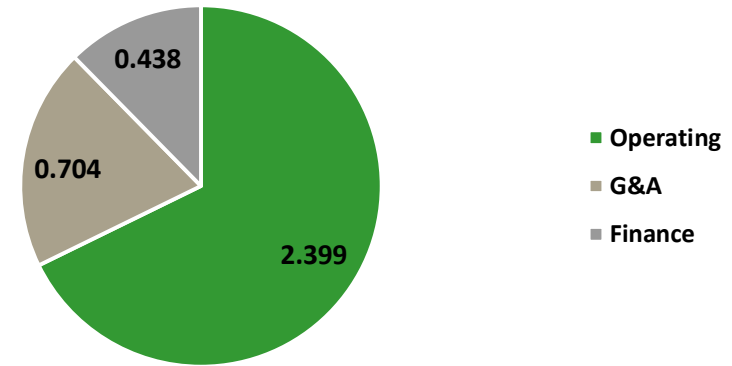
Income for Q1 2026



Income Drivers

- Fuel sales margin contributed 59.9% of the total income.
- Non-fuel income contributed 23.5% of the total income.
- Investment income contributed 16.6% of the total income.

Expenses for Q1 2026



Expenses Drivers

- Operating expenses contributed 67.8% of the total expenses.
- General & Administrative expenses contributed 19.9% of the total expenses.
- Finance costs contributed 12.3% of the total expenses.



Core indicators confirm strengthening profitability and operational resilience despite current external headwinds.

Mitigation Strategy

- **Local supply contract:** Secured agreement with KNPC, Kuwait's domestic refiner, ensuring uninterrupted fuel availability.
- **Operational efficiency:** Fuel Tankers operations are owned by fully owned subsidiary of Oula. This ensures continuity in operations.
- **Customer loyalty:** Retain repeat customers with Oula cards, e-tags, discounts, and bundled services like car wash and convenience retail.
- **Risk monitoring:** Proactively managing regional conflict impacts on logistics and security, with contingency plans in place to safeguard uninterrupted operations.

Forward Outlook

- **Stable domestic demand:** Fuel consumption remains resilient, driven by commuting and transport needs.
- **Profitability recovery:** Margins expected to stabilize as conflict-related disruptions ease.
- **Long-term resilience:** Domestic focus shields the business from global oil market volatility, ensuring sustainable growth.



VISION AND STRATEGY OVERVIEW



OUR VISION

To be the leading fuel marketing company in the region, and maintaining the highest industry standards of health, safety, environmental protection and quality control. While, maximizing value to the shareholders.

OUR MISSION

We will make Oula Stations Part of the daily Life, we Strive to Offer the highest standards of Products and services from a network of state-of-the-art service stations. To maintain our status as the industry leaders, we are dedicated to continually improving products and services for our customers in a clean and safe environment. We are committed to the wellbeing of our staff and delivering value for our shareholders.



Q&A

	Three months ended 31-Mar-26 (Unaudited) KWD	Three months ended 31-Mar-25 (Unaudited) KWD	Change %
REVENUE			
Revenue from sales and services	41,665,768	41,619,748	0%
Cost of revenue	(38,253,555)	(38,218,815)	0%
Operating expenses	(2,398,500)	(2,234,404)	7%
Gross profit	1,013,713	1,166,529	-13%
Share of results of associate	321,538	119,319	169%
Net gain on disposal of financial assets at FVTOCI	-	32,590	-100%
Dividend income	22,560	54,584	-59%
Rental income	468,814	395,191	19%
Interest income	134,554	193,772	-31%
Other income	1,339,800	1,489,020	-10%
	3,300,979	3,451,005	-4%
EXPENSES AND OTHER CHARGES			
General and administrative expenses	(703,610)	(659,736)	7%
Finance costs	(437,692)	(451,763)	-3%
	(1,141,302)	(1,111,499)	3%
Profit before provisions for contribution to Kuwait Foundation for the Advancement of Sciences (KFAS), National Labour Support Tax (NLST) and Zakat	2,159,677	2,339,506	-8%
Provision for KFAS	(19,658)	(21,216)	-7%
Provision for NLST	(56,103)	(199,159)	-72%
Provision for Zakat	(23,003)	(71,856)	-68%
Profit for the period	2,060,913	2,047,275	1%
Basic and diluted earnings per share (Fils)	4.63	4.60	1%



	Three months ended 31-Mar-26 (Unaudited) KWD	Three months ended 31-Mar-25 (Unaudited) KWD	Change %
Profit for the period	2,060,913	2,047,275	1%
<i>Other comprehensive income/(loss):</i>			
<i>Items that may be reclassified subsequently to profit or loss:</i>			
Net change in fair value of financial assets at FVTOCI	142,546	(81,208)	-276%
<i>Items that will not be reclassified subsequently to profit or loss:</i>			
Net change in fair value of financial assets at FVTOCI	(2,129,716)	3,453,863	-162%
Share of other comprehensive income of associate	(109,788)	522,167	-121%
	(2,239,504)	3,976,030	-156%
Total other comprehensive income	(2,096,958)	3,894,822	-154%
Total comprehensive (loss)/income for the period	(36,045)	5,942,097	-101%



	31-03-26 (Unaudited) KWD	31-03-25 (Unaudited) KWD	Change %
ASSETS			
Property and equipment	25,798,501	23,228,773	11%
Intangible assets	7,911,068	8,828,510	-10%
Right of use assets	-	860,490	-100%
Investment properties	35,126,722	37,875,100	-7%
Investment in associate	19,226,743	17,015,139	13%
Financial assets at fair value through other comprehensive income	47,554,824	38,127,643	25%
Inventories	1,583,967	1,532,551	3%
Accounts receivable and other assets	3,337,350	2,964,494	13%
Term deposits	6,382,206	7,825,000	-18%
Cash and bank balances	3,163,044	9,854,441	-68%
Total assets	150,084,425	148,112,141	1%
EQUITY AND LIABILITIES			
Equity			
Share capital	44,502,493	40,456,810	10%
Statutory reserve	8,649,458	7,906,171	9%
Voluntary reserve	8,649,458	7,906,171	9%
Cumulative changes in fair value	(9,355,873)	(11,675,324)	20%
Retained earnings	33,397,552	35,877,900	-7%
Total equity	85,843,088	80,471,728	7%
Liabilities			
Provision for employees' end of service benefits	1,602,498	1,327,822	21%
Lease liabilities	1,801,538	1,798,178	0%
Borrowings	30,484,930	33,842,900	-10%
Accounts payable and other liabilities	14,877,226	14,651,499	2%
Due to a related party	15,475,145	16,020,014	-3%
Total liabilities	64,241,337	67,640,413	-5%
Total equity and liabilities	150,084,425	148,112,141	1%



THANK YOU