



REF. 7.65/2026 الإشارة

Kuwait 29 APR 2026 الكويت

السادة / شركة بورصة الكويت المحترمين
تحية طيبة وبعد ،

الموضوع : نتائج إجتماع مجلس إدارة شركة أسمنت الكويت
والخاص بالمعلومات المالية المرحلية المجمعة
المكثفة للثلاثة أشهر المنتهية في 2026/3/31

بالإشارة إلى الموضوع أعلاه ، نحيطكم علماً بأن مجلس الإدارة إجتمع
الساعة 1:45 بعد ظهر اليوم الأربعاء الموافق 2026/4/29 ، حيث إعتد
المعلومات المالية المرحلية المجمعة المكثفة للثلاثة أشهر المنتهية في
2026/3/31 .

مرفق لكم نموذج نتائج البيانات المالية المرحلية عن فترة الثلاثة أشهر
المنتهية في 2026/3/31 .

وتفضلوا بقبول فائق الإحترام ،،،

د. عبدالعزيز راشد الراشد

رئيس مجلس الإدارة



Company Name	اسم الشركة
Kuwait Cement Company KPSC	شركة اسمنت الكويت ش.م.ك عامة

First Quarter Results Ended on	2026-03-31	نتائج الربع الاول المنتهي في
---------------------------------------	------------	------------------------------

Board of Directors Meeting Date	2026-04-29	تاريخ اجتماع مجلس الإدارة
--	------------	---------------------------

Required Documents	المستندات الواجب إرفاقها بالنموذج
Approved financial statements. Approved auditor's report This form shall not be deemed to be complete unless the documents mentioned above are provided	نسخة من البيانات المالية المعتمدة نسخة من تقرير مراقب الحسابات المعتمد لا يعتبر هذا النموذج مكتملاً ما لم يتم إرفاق هذه المستندات

التغيير (%) Change (%)	فترة الثلاث اشهر المقارنة Three Month Comparative Period	فترة الثلاث اشهر الحالية Three Month Current Period	البيان Statement
	2025-03-31	2026-03-31	
3488%	60,006	2,153,112	صافي الربح (الخسارة) الخاص بمساهمي الشركة الأم Net Profit (Loss) represents the amount attributable to the owners of the parent Company
3488%	0.08	3.02	ربحية (خسارة) السهم الأساسية والمخفضة Basic & Diluted Earnings per Share
7%	48,900,736	52,558,998	الموجودات المتداولة Current Assets
5%	312,352,754	329,458,167	إجمالي الموجودات Total Assets
(8)%	40,407,889	37,057,650	المطلوبات المتداولة Current Liabilities
12%	94,061,805	105,219,512	إجمالي المطلوبات Total Liabilities
3%	218,091,391	224,034,739	إجمالي حقوق الملكية الخاصة بمساهمي الشركة الأم Total Equity attributable to the owners of the Parent Company
31%	15,590,811	20,498,344	إجمالي الإيرادات التشغيلية Total Operating Revenue
207%	962,222	2,953,217	صافي الربح (الخسارة) التشغيلية Net Operating Profit (Loss)
NA	لا توجد خسائر متراكمة	لا توجد خسائر متراكمة	الخسائر المتراكمة / رأس المال المدفوع Accumulated Loss / Paid-Up Share Capital

التغيير (%) Change (%)	الربع الأول المقارن First Quarter Comparative Period	الربع الأول الحالي First Quarter Current Period	البيان Statement
	2025-03-31	2026-03-31	
لا ينطبق Not Applicable	لا ينطبق Not Applicable	لا ينطبق Not Applicable	صافي الربح (الخسارة) الخاص بمساهمي الشركة الأم Net Profit (Loss) represents the amount attributable to the owners of the parent Company
لا ينطبق Not Applicable	لا ينطبق Not Applicable	لا ينطبق Not Applicable	ربحية (خسارة) السهم الأساسية والمخفضة Basic & Diluted Earnings per Share
لا ينطبق Not Applicable	لا ينطبق Not Applicable	لا ينطبق Not Applicable	إجمالي الإيرادات التشغيلية Total Operating Revenue
لا ينطبق Not Applicable	لا ينطبق Not Applicable	لا ينطبق Not Applicable	صافي الربح (الخسارة) التشغيلية Net Operating Profit (Loss)

• Not Applicable for first Quarter

• لا ينطبق على الربع الأول

Increase/Decrease in Net Profit (Loss) is due to	سبب ارتفاع/انخفاض صافي الربح (الخسارة)
<ul style="list-style-type: none"> • Increase of gross profit amounting to KD 1,743,626. • Decrease of net investment income amounting to KD 289,007. • Increase of group's share of associates results amounting to KD 454,468. 	<ul style="list-style-type: none"> • ارتفاع مجمل الربح بمبلغ 1,743,626 دينار كويتي. • انخفاض صافي أرباح الاستثمارات بمبلغ 289,007 دينار كويتي. • ارتفاع حصة المجموعة من نتائج أعمال شركات زميلة بمبلغ 454,468 دينار كويتي.

Total Revenue realized from dealing with related parties (value, KWD)	356,380	بلغ إجمالي الإيرادات من التعاملات مع الأطراف ذات الصلة (المبلغ د.ك.)
Total Expenditures incurred from dealing with related parties (value, KWD)	174,830	بلغ إجمالي المصروفات من التعاملات مع الأطراف ذات الصلة (المبلغ د.ك.)



Auditor Opinion		رأي مراقب الحسابات
1.	Unqualified Opinion	<input checked="" type="checkbox"/> رأي غير متحفظ
2.	Qualified Opinion	<input type="checkbox"/> رأي متحفظ
3.	Disclaimer of Opinion	<input type="checkbox"/> عدم إبداء الرأي
4.	Adverse Opinion	<input type="checkbox"/> رأي معاكس

In the event of selecting item No. 2, 3 or 4, the following table must be filled out, and this form is not considered complete unless it is filled.

بحال اختيار بند رقم 2 أو 3 أو 4 يجب تعبئة الجدول التالي، ولا يعتبر هذا النموذج مكتملاً ما لم يتم تعبئته

لا ينطبق Not Applicable	نص رأي مراقب الحسابات كما ورد في التقرير
لا ينطبق Not Applicable	شرح تفصيلي بالحالة التي استدعت من مراقب الحسابات لإبداء الرأي
لا ينطبق Not Applicable	الخطوات التي ستقوم بها الشركة لمعالجة ما ورد في رأي مراقب الحسابات
لا ينطبق Not Applicable	الجدول الزممي لتنفيذ الخطوات لمعالجة ما ورد في رأي مراقب الحسابات

Corporate Actions		استحقاقات الأرباح (الإجراءات المؤسسية)	
النسبة	القيمة		
لا ينطبق Not Applicable	لا ينطبق Not Applicable		توزيعات نقدية Cash Dividends
لا ينطبق Not Applicable	لا ينطبق Not Applicable		توزيعات أسهم منحة Bonus Share
لا ينطبق Not Applicable	لا ينطبق Not Applicable		توزيعات أخرى Other Dividend
لا ينطبق Not Applicable	لا ينطبق Not Applicable		عدم توزيع أرباح No Dividends
	لا ينطبق Not Applicable	علاوة الإصدار Issue Premium	زيادة رأس المال Capital Increase
	لا ينطبق Not Applicable		تخفيض رأس المال Capital Decrease

ختم الشركة Company Seal	التوقيع Signature	المنصب الوظيفي Title	الاسم Name
 <p>شركة اسمنت الكويت (ش.م.ك.ع.) KUWAIT CEMENT COMPANY (K.S.C.P.)</p>		رئيس مجلس الإدارة	د. عبدالعزيز راشد الراشد

إلى السادة / أعضاء مجلس الإدارة المحترمين
شركة أسمنت الكويت
شركة مساهمة كويتية عامة
دولة الكويت

تقرير عن مراجعة المعلومات المالية المرحلية المجمعئة المكثفة

مقدمة

لقد قمنا بمراجعة بيان المركز المالي المرحلي المجمع المكثف المرفق لشركة أسمنت الكويت - شركة مساهمة كويتية عامة "الشركة الأم" وشركاتها التابعة (يشار إليهم مجتمعين "بالمجموعة") كما في 31 مارس 2026، وكذلك بيانات الدخل، الدخل والدخل الشامل الأخرى، التغييرات في حقوق الملكية والتدفقات النقدية المرحلية المجمعئة المكثفة لفترة الثلاثة أشهر المنتهية في ذلك التاريخ. إن إدارة الشركة الأم هي المسؤولة عن إعداد وعرض هذه المعلومات المالية المرحلية المجمعئة المكثفة وفقاً لمعيار المحاسبة الدولي (34) "التقارير المالية المرحلية". إن مسؤوليتنا هي إبداء استنتاج حول هذه المعلومات المالية المرحلية المجمعئة المكثفة بناء على مراجعتنا.

نطاق المراجعة

لقد تمت مراجعتنا وفقاً للمعيار الدولي المتعلق بمهام المراجعة 2410 "مراجعة المعلومات المالية المرحلية من قبل مراقب الحسابات المستقل للمنشأة". إن مراجعة المعلومات المالية المرحلية المجمعئة المكثفة تتضمن بصورة أساسية، إجراء استفسارات من الأشخاص المسؤولين عن الأمور المالية والمحاسبية وتطبيق إجراءات تحليلية وإجراءات مراجعة أخرى. إن المراجعة أقل إلى حد كبير في نطاقها من التدقيق الذي يتم وفقاً لمعايير التدقيق الدولية، وبالتالي فهي لا تمكننا من الحصول على تأكيد بأننا على دراية بكافة الأمور الهامة التي يمكن تحديدها من خلال أعمال التدقيق، وبناء عليه فإننا لا نبدى رأي تدقيق.

الاستنتاج

استناداً إلى مراجعتنا، فإنه لم يرد إلى علمنا ما يجعلنا نعتقد بأن المعلومات المالية المرحلية المجمعئة المكثفة المرفقة لم يتم إعدادها، من جميع النواحي المادية، وفقاً لمعيار المحاسبة الدولي رقم (34) "التقارير المالية المرحلية".

تقرير عن المتطلبات القانونية والأمور التنظيمية الأخرى

استناداً إلى مراجعتنا أيضاً، فإن المعلومات المالية المرحلية المجمعئة المكثفة تتفق مع ما هو وارد بدفاتر الشركة الأم، وأنه في حدود المعلومات التي توفرت لدينا، لم يرد إلى علمنا ما يشير إلى وجود أية مخالفات خلال فترة الثلاثة أشهر المنتهية في 31 مارس 2026 لأحكام قانون الشركات رقم 1 لسنة 2016 ولائحته التنفيذية وتعديلاتها اللاحقة، أو لعقد التأسيس والنظام الأساسي للشركة الأم وتعديلاتها اللاحقة على وجه يؤثر مادياً في نشاط المجموعة أو في مركزها المالي المرحلي المجمع المكثف.

نبين أيضاً أنه خلال مراجعتنا لم يرد إلى علمنا وجود أية مخالفات مادية لأحكام القانون رقم 7 لسنة 2010 وتعديلاته اللاحقة بشأن هيئة أسواق المال وتنظيم نشاط الأوراق المالية ولائحته التنفيذية والتعليمات ذات الصلة وتعديلاتهما، خلال فترة الثلاثة أشهر المنتهية في 31 مارس 2026 على وجه يؤثر مادياً في نشاط المجموعة أو مركزها المالي المرحلي المجمع المكثف.

فيصل صقر الصقر

مراقب حسابات ترخيص رقم 172 فئة "أ"
BDO النصف وشركاه

الكويت في: 29 إبريل 2026

بيان المركز المالي المرحلي المجموع المكثف كما في 31 مارس 2026
(غير مدقق)

(جميع المبالغ بالدينار الكويتي)

31 مارس 2025	31 ديسمبر 2025 (مدققة)	31 مارس 2026	إيضاح	
				الموجودات
				الموجودات غير المتداولة
125,177,143	130,257,489	132,521,146	4	ممتلكات ومنشآت ومعدات
10	10	10		موجودات غير ملموسة
770,641	770,641	770,641		استثمارات عقارية
18,104,792	19,202,739	19,524,046	5	استثمار في شركات زميلة
117,529,213	138,155,562	117,221,588	6	موجودات مالية بالقيمة العادلة من خلال الدخل الشامل الآخر
1,870,219	6,986,421	6,861,738		موجودات حق استخدام
263,452,018	295,372,862	276,899,169		مجموع الموجودات غير المتداولة
				الموجودات المتداولة
22,854,691	19,286,894	17,697,383	7	مخزون
16,440,388	16,373,404	19,593,117	8	مدينون وأرصدة مدينة أخرى
2,078,854	6,069,442	6,048,159	3	موجودات مالية بالقيمة العادلة من خلال الأرباح والخسائر
7,526,803	6,704,724	9,220,339	9	نقد ونقد معادل
48,900,736	48,434,464	52,558,998		مجموع الموجودات المتداولة
312,352,754	343,807,326	329,458,167		مجموع الموجودات
				حقوق الملكية والمطلوبات
				حقوق الملكية
73,330,387	73,330,387	73,330,387		رأس المال
26,675,810	26,675,810	26,675,810		علاوة إصدار
(13,546,935)	(13,546,935)	(13,546,935)	10	أسهم خزانة
441,409	441,409	441,409		أرباح بيع أسهم خزانة
48,270,703	48,270,703	48,270,703		إحتياطي إجباري
42,048,346	42,048,346	42,048,346		إحتياطي اختياري
18,930,128	18,930,128	18,930,128		إحتياطي عام
14,735,085	35,291,814	14,970,410		إحتياطي إعادة تقييم استثمارات
68,904	219,858	282,757		نصيب المجموعة من إحتياطيات شركات زميلة
107,854	107,854	107,854		إحتياطي ترجمة عملات أجنبية
7,029,700	10,243,732	12,523,870		أرباح مرحلة
218,091,391	242,013,106	224,034,739		حقوق الملكية العائدة لمساهمي الشركة الأم
199,558	221,077	203,916		الحصص غير المسيطرة
218,290,949	242,234,183	224,238,655		مجموع حقوق الملكية
				المطلوبات
				المطلوبات غير المتداولة
48,493,648	53,995,360	58,749,800	11	قروض وتسهيلات بنكية ومرابحات
4,314,303	4,367,758	4,386,347		مخصص مكافأة نهاية خدمة الموظفين
845,965	5,649,660	5,025,715		التزامات تأجير
53,653,916	64,012,778	68,161,862		مجموع المطلوبات غير المتداولة
				المطلوبات المتداولة
14,328,000	14,307,200	14,744,471	11	قروض وتسهيلات بنكية ومرابحات
25,557,267	22,712,235	21,772,249	12	دانفون وأرصدة دائنة أخرى
522,622	540,930	540,930		التزامات تأجير
40,407,889	37,560,365	37,057,650		مجموع المطلوبات المتداولة
94,061,805	101,573,143	105,219,512		مجموع المطلوبات
312,352,754	343,807,326	329,458,167		مجموع حقوق الملكية والمطلوبات

إن الإيضاحات المرفقة تشكل جزءاً من المعلومات المالية المرحلية المجمعة المكثفة.

مشعل عبدالحسين الراشد
نائب رئيس مجلس الإدارة والرئيس التنفيذي

د. عبد العزيز راشد الراشد
رئيس مجلس الإدارة

بيان الدخل المرحلي المجموع المكثف للثلاثة أشهر المنتهية في 31 مارس 2026
 (غير مدقق)

(جميع المبالغ بالدينار الكويتي)

الثلاثة أشهر المنتهية في		إيضاح	
31 مارس	2026		
2025	2026		
15,539,109	20,280,148		المبيعات
(13,748,718)	(16,746,131)	13	تكلفة المبيعات
1,790,391	3,534,017		مجمول الربح
(890,342)	(896,574)		مصاريف بيعية وعمومية وإدارية
62,173	315,774	14	صافي إيرادات أنشطة أخرى
962,222	2,953,217		ربح العمليات
-	14,468	8	مخصص خصمانر انتمائية متوقعة لم يعد لها ضرورة
(759,093)	(741,848)		أعباء تمويل
9,293	3,393		إيرادات فوائد
56,050	(232,957)	15	صافي (خسائر) / أرباح استثمارات
(201,087)	253,381	5	حصلة المجموعة من نتائج أعمال شركات زميلة
67,385	2,249,654		صافي ربح الفترة قبل الاستقطاعات
(292)	(15,301)		حصلة مؤسسة الكويت للتقدم العلمي
(3,080)	(56,176)		ضريبة دعم العمالة الوطنية
(2,219)	(22,471)		الزكاة
61,794	2,155,706		صافي ربح الفترة
			العائد إلى:
60,006	2,153,112		مساهمي الشركة الأم
1,788	2,594		الحصص غير المسيطرة
61,794	2,155,706		صافي ربح الفترة
0.08	3.02	16	ربحية السهم الأساسية والمخفضة (فلس)

إن الإيضاحات المرفقة تشكل جزءاً من المعلومات المالية المرحلية المجمعة المكثفة.

بيان الدخل والدخل الشامل الآخر المرحلي المجمع المكثف للثلاثة أشهر المنتهية في 31 مارس 2026
(غير مدقق)

(جميع المبالغ بالدينار الكويتي)

الثلاثة أشهر المنتهية في		إيضاح
31 مارس	2026	
2025	2026	
61,794	2,155,706	صافي ربح الفترة
		بنود (الخسارة) / الدخل الشامل الآخر:
		<u>بنود يمكن إعادة تصنيفها لاحقاً ضمن بيان الدخل المرحلي المجمع المكثف:</u>
94,787	62,899	5 حصة المجموعة من احتياطات شركات زميلة
		<u>بنود لن يتم إعادة تصنيفها لاحقاً إلى بيان الدخل المرحلي المجمع المكثف:</u>
		التغيرات في القيمة العادلة للموجودات المالية بالقيمة العادلة من خلال الدخل الشامل الآخر
6,440,065	(20,220,177)	مجموع (الخسارة) / الدخل الشامل الآخر للفترة
6,534,852	(20,157,278)	مجموع (الخسارة) / الدخل الشامل للفترة
6,596,646	(18,001,572)	
		العائد إلى:
6,589,963	(17,983,394)	مساهمي الشركة الأم
6,683	(18,178)	الحصص غير المسيطرة
6,596,646	(18,001,572)	مجموع (الخسارة) / الدخل الشامل للفترة

إن الإيضاحات المرفقة تشكل جزءاً من المعلومات المالية المرحلية المجمعة المكثفة.

بيان التغيرات في حقوق الملكية المرحلي المجمع المكثف للثلاثة أشهر المنتهية في 31 مارس 2026
(جميع المبالغ بالدينار الكويتي)

حقوق الملكية المكونة لمساهمة الشركة الأم

مجموع حقوق الملكية	المخصص	المجموع الجزئي	أرباح مرحلة	أصناف		المجموع من احتياطات شركات زبينة	إجمالي اعادة تقييم استثمارات	إجمالي عام	إجمالي احتياطي	إجمالي احتياطي	إجمالي احتياطي	أرباح بيع أسهم خزائنة	أرباح خزائنة	علاوة إصدار	رأس المال
				إجمالي	ترجمة صلات										
211,688,888	192,487	211,496,401	6,781,207	107,854	(25,883)	8,483,375	18,930,128	42,048,346	48,270,703	441,409	(13,546,935)	26,675,810	73,330,387		
61,794	1,788	60,006	60,006	-	-	6,435,170	-	-	-	-	-	-	-	-	-
6,534,852	4,895	6,529,957	-	-	94,787	6,435,170	-	-	-	-	-	-	-	-	-
6,596,646	6,683	6,589,963	60,006	-	94,787	6,435,170	-	-	-	-	-	-	-	-	-
388	388	-	183,460	-	-	(183,460)	-	-	-	-	-	-	-	-	-
5,027	-	5,027	5,027	-	-	-	-	-	-	-	-	-	-	-	-
218,290,949	199,558	218,091,391	7,029,700	107,854	68,904	14,735,085	18,930,128	42,048,346	48,270,703	441,409	(13,546,935)	26,675,810	73,330,387		
242,234,183	221,077	242,013,106	10,243,732	107,854	219,858	35,291,814	18,930,128	42,048,346	48,270,703	441,409	(13,546,935)	26,675,810	73,330,387		
2,155,706	2,594	2,153,112	2,153,112	-	-	-	-	-	-	-	-	-	-	-	-
(20,157,278)	(20,772)	(20,136,506)	-	-	62,899	(20,199,405)	-	-	-	-	-	-	-	-	-
(18,001,572)	(18,178)	(17,983,394)	2,153,112	-	62,899	(20,199,405)	-	-	-	-	-	-	-	-	-
1,017	1,017	-	121,999	-	-	(121,999)	-	-	-	-	-	-	-	-	-
5,027	-	5,027	5,027	-	-	-	-	-	-	-	-	-	-	-	-
224,238,655	203,916	224,034,739	12,523,870	107,854	282,757	14,970,410	18,930,128	42,048,346	48,270,703	441,409	(13,546,935)	26,675,810	73,330,387		

إن الإفصاحات المرفقة تشكل جزءاً من المعلومات المالية المجمعة المكثفة.

الرصيد كما في 1 يناير 2025
صافي ربح الفترة
النقل الأخير للفترة
مجموع النقل الأخير للفترة
المحول من اعتماد استثمارات
حصلة المجموعة من المحول إلى
الأرباح المرحلية في شركة زبينة
الرصيد كما في 31 مارس 2026

الرصيد كما في 1 يناير 2026
صافي ربح الفترة
النقل الأخير للفترة
مجموع النقل الأخير للفترة
المحول من اعتماد استثمارات
حصلة المجموعة من المحول إلى
الأرباح المرحلية في شركة زبينة
الرصيد كما في 31 مارس 2026



Tel: +965 2242 6999
Fax: +965 2240 1666
www.bdo.com.kw

Al Shaheed Tower, 1st Floor
Khaled Ben Al Waleed Street, Sharq
P.O. Box 25578, Safat 13116
Kuwait

**To the Board of Directors
Kuwait Cement Company
Kuwait Public Shareholding Company
State of Kuwait**

Report on review of interim condensed consolidated financial information

Introduction

We have reviewed the accompanying interim condensed consolidated statement of financial position of Kuwait Cement Company - K.P.S.C. ("The Parent Company") and its subsidiaries (together referred to as "the Group") as at 31 March 2026, and the interim condensed consolidated statements of income, income and other comprehensive income, changes in equity and cash flows for the three month period then ended. Management of the Parent Company is responsible for the preparation and presentation of this interim condensed consolidated financial information in accordance with International Accounting Standard No (34) "Interim Financial Reporting". Our responsibility is to express a conclusion on this interim condensed consolidated financial information based on our review.

Scope of Review

We conducted our review in accordance with the International Standard on Review Engagements 2410, "Review of Interim Financial Information Performed by the Independent Auditor of the Entity". A review of interim condensed consolidated financial information consists of making inquiries, primarily of persons responsible for financial and accounting matters, and applying analytical and other review procedures. A review is substantially less in scope than an audit conducted in accordance with International Standards on Auditing and consequently does not enable us to obtain assurance that we would become aware of all significant matters that might be identified in an audit. Accordingly, we do not express an audit opinion.


Conclusion

Based on our review, nothing has come to our attention that causes us to believe that the accompanying interim condensed consolidated financial information is not prepared, in all material respects, in accordance with International Accounting Standard 34 (Interim Financial Reporting).

Report on other Legal and Regulatory Requirements

Furthermore, based on our review, the interim condensed consolidated financial information is in agreement with the books of accounts of the Parent Company. We further report that nothing has come to our attention indicating any violations during the three month period ended 31 March 2026, of the Companies' Law No. 1 of 2016 and its executive regulations, as amended, or the Parent Company's memorandum of incorporation and articles of association, as amended, which might have materially affected the Group's activities or its interim condensed consolidated financial position.

We further report that during our review nothing has come to our attention indicating any material violations of the provisions of law No. 7 of 2010, as amended, regarding the Capital Markets Authority and the regulation of securities activity, its executive regulations and related instructions, as amended, during the three month period ended 31 March 2026 in a way that might have materially affected the Group's activities or its interim condensed consolidated financial position.



Faisal Saqer Al Saqer
License No. 172 – "A"
BDO Al Nisf & Partners

Kuwait: 29 April 2026

Interim Condensed Consolidated Statement of Financial Position as at 31 March 2026
(Unaudited)


(All amounts are in Kuwaiti Dinars)

	Note	31 March 2026	31 December 2025 (Audited)	31 March 2025
Assets				
Non-current assets				
Property, plant and equipment	4	132,521,146	130,257,489	125,177,143
Intangible assets		10	10	10
Investment properties		770,641	770,641	770,641
Investment in associates	5	19,524,046	19,202,739	18,104,792
Financial assets at fair value through other comprehensive income	6	117,221,588	138,155,562	117,529,213
Right-of-use assets		6,861,738	6,986,421	1,870,219
Total non-current assets		276,899,169	295,372,862	263,452,018
Current assets				
Inventory	7	17,697,383	19,286,894	22,854,691
Accounts receivable and other debit balances	8	19,593,117	16,373,404	16,440,388
Financial assets at fair value through profit or loss	3	6,048,159	6,069,442	2,078,854
Cash and cash equivalents	9	9,220,339	6,704,724	7,526,803
Total current assets		52,558,998	48,434,464	48,900,736
Total assets		329,458,167	343,807,326	312,352,754
Equity and liabilities				
Equity				
Capital		73,330,387	73,330,387	73,330,387
Share premium		26,675,810	26,675,810	26,675,810
Treasury shares	10	(13,546,935)	(13,546,935)	(13,546,935)
Profits on sale of treasury shares		441,409	441,409	441,409
Statutory reserve		48,270,703	48,270,703	48,270,703
Voluntary reserve		42,048,346	42,048,346	42,048,346
General reserve		18,930,128	18,930,128	18,930,128
Investments revaluation reserve		14,970,410	35,291,814	14,735,085
Group's share in associates' reserves		282,757	219,858	68,904
Foreign currency translation reserve		107,854	107,854	107,854
Retained earnings		12,523,870	10,243,732	7,029,700
Equity attributable to shareholders of the Parent Company		224,034,739	242,013,106	218,091,391
Non-controlling interests		203,916	221,077	199,558
Total equity		224,238,655	242,234,183	218,290,949
Liabilities				
Non-current liabilities				
Loans, bank facilities and Murabaha	11	58,749,800	53,995,360	48,493,648
Provision for employees' end of service indemnity		4,386,347	4,367,758	4,314,303
Lease liabilities		5,025,715	5,649,660	845,965
Total non-current liabilities		68,161,862	64,012,778	53,653,916
Current liabilities				
Loans, bank facilities and Murabaha	11	14,744,471	14,307,200	14,328,000
Accounts payable and other credit balances	12	21,772,249	22,712,235	25,557,267
Lease liabilities		540,930	540,930	522,622
Total current liabilities		37,057,650	37,560,365	40,407,889
Total liabilities		105,219,512	101,573,143	94,061,805
Total equity and liabilities		329,458,167	343,807,326	312,352,754

The accompanying notes are an integral part of the interim condensed consolidated financial information.


Dr. Abdulaziz Rashed Al-Rashed
Chairman

2


Mishaal Abdulmohsen Al-Rashed
Vice Chairman and CEO

**Interim Condensed Consolidated Statement of Income for the three months ended 31 March 2026
(Unaudited)**

(All amounts are in Kuwaiti Dinars)

	Note	Three months ended 31 March	
		2026	2025
Sales		20,280,148	15,539,109
Cost of sales	13	(16,746,131)	(13,748,718)
Gross profit		3,534,017	1,790,391
Selling, general and administrative expenses		(896,574)	(890,342)
Net income from other activities	14	315,774	62,173
Operating profit		2,953,217	962,222
Provision for expected credit losses no longer required	8	14,468	-
Finance charges		(741,848)	(759,093)
Interest income		3,393	9,293
Net investments (loss) / income	15	(232,957)	56,050
Group's share in associates' business results	5	253,381	(201,087)
Net profit for the period before deductions		2,249,654	67,385
Kuwait Foundation for the Advancement of Science		(15,301)	(292)
National Labour Support Tax		(56,176)	(3,080)
Zakat		(22,471)	(2,219)
Net profit for the period		2,155,706	61,794
Attributable to:			
The Parent Company's Shareholders		2,153,112	60,006
Non-controlling interests		2,594	1,788
Net profit for the period		2,155,706	61,794
Basic and diluted earnings per share (fils)	16	3.02	0.08

The accompanying notes are an integral part of the interim condensed consolidated financial information.

Interim Condensed Consolidated Statement of Income and Other Comprehensive Income for the three months ended 31 March 2026 (Unaudited)

(All amounts are in Kuwaiti Dinars)

	Note	Three months ended 31 March	
		2026	2025
Net profit for the period		2,155,706	61,794
Items of other comprehensive (loss) / income:			
<u>Items that may be reclassified subsequently to the interim condensed consolidated statement of income:</u>			
Group's share of associates' reserves	5	62,899	94,787
<u>Items that will not be reclassified subsequently in the interim condensed consolidated statement of income:</u>			
Changes in fair value of financial assets at fair value through other comprehensive income		(20,220,177)	6,440,065
Total other comprehensive (loss) / income for the period		(20,157,278)	6,534,852
Total comprehensive (loss) / income for the period		(18,001,572)	6,596,646
Attributable to:			
The Parent Company's Shareholders		(17,983,394)	6,589,963
Non-controlling interests		(18,178)	6,683
Total comprehensive (loss) / income for the period		(18,001,572)	6,596,646

The accompanying notes are an integral part of the interim condensed consolidated financial information.

Interim Condensed Consolidated Statement of Changes in Equity for the three months ended 31 March 2026
(Unaudited)

(All amounts are in Kuwaiti Dinars)

	Equity attributable to shareholders of the Parent Company													
	Capital	Share premium	Treasury shares	Profits on sale of treasury shares	Statutory reserve	Voluntary reserve	General reserve	Investments revaluation reserve	Group's share in associates' reserves	Foreign currency translation reserve	Retained earnings	Subtotal	Non-controlling interests	Total equity
Balance as at 1 January 2025	73,330,387	26,675,810	(13,546,935)	441,409	48,270,703	42,048,346	18,930,128	8,483,375	(25,883)	107,854	6,781,207	211,496,401	192,487	211,688,888
Net profit for the period	-	-	-	-	-	-	-	-	-	-	60,006	60,006	1,788	61,794
Other comprehensive income for the period	-	-	-	-	-	-	-	6,435,170	94,787	-	-	6,529,957	4,895	6,534,852
Total comprehensive income for the period	-	-	-	-	-	-	-	6,435,170	94,787	-	60,006	6,589,963	6,683	6,596,646
Transferred from disposal of investments	-	-	-	-	-	-	-	(183,460)	-	-	183,460	-	388	388
The Group's share from the transferred to retained earnings in associates	-	-	-	-	-	-	-	-	-	-	5,027	5,027	-	5,027
Balance as at 31 March 2025	73,330,387	26,675,810	(13,546,935)	441,409	48,270,703	42,048,346	18,930,128	14,735,085	68,904	107,854	7,029,700	218,091,391	199,558	218,290,949
Balance as at 1 January 2026	73,330,387	26,675,810	(13,546,935)	441,409	48,270,703	42,048,346	18,930,128	35,291,814	219,858	107,854	10,243,732	242,013,106	221,077	242,234,183
Net profit for the period	-	-	-	-	-	-	-	-	-	-	2,153,112	2,153,112	2,594	2,155,706
Other comprehensive (loss) / income for the period	-	-	-	-	-	-	-	(20,199,405)	62,899	-	-	(20,136,506)	(20,772)	(20,157,278)
Total comprehensive (loss) / income for the period	-	-	-	-	-	-	-	(20,199,405)	62,899	-	2,153,112	(17,983,394)	(18,178)	(18,001,572)
Transferred from disposal of investments	-	-	-	-	-	-	-	(121,999)	-	-	121,999	-	1,017	1,017
The Group's share from the transferred to retained earnings in associates	-	-	-	-	-	-	-	-	-	-	5,027	5,027	-	5,027
Balance as at 31 March 2026	73,330,387	26,675,810	(13,546,935)	441,409	48,270,703	42,048,346	18,930,128	14,970,410	282,757	107,854	12,523,870	224,034,739	203,916	224,238,655

The accompanying notes are an integral part of the interim condensed consolidated financial information.