



ش. م. ك.
مجموعة
الصناعات الوطنية
(القايسة)

NI Group

National Industries Group
(Holding)

الإدارة العامة Head Office

ص. ب. : 417 الصفاة، الكويت، 13005

P.O.Box : 417, Safat, Kuwait, 13005

هاتف : (965) 24849466 Tel.:

هاتف : (965) 24844739 Opt.:

فاكس : (965) 24839582 Fax:

بريد الكتروني: info@nig.com.kw E-mail:

www.nig.com.kw

الكويت في 14/05/2026

إشارة م. م. و / 13/13 - 673

Mr. Mohammad Saud Al-Osaimi
Chief Executive Officer- Boursa Kuwait Company

السيد / محمد سعود العصيمي المحترم
الرئيس التنفيذي - شركة بورصة الكويت

Greetings,

تحية طيبة وبعد,,

Subject: Outcomes of NIND's BOD Meeting

الموضوع : نتائج اجتماع مجلس ادارة (صناعات)

We are pleased to inform you that the Board of Directors held its meeting on Thursday 14/05/2026 at 1:30pm (KT) and approved the Interim condensed consolidated financial information for the period ended 31/03/2026 (results form attached).

نود افادتكم بأن مجلس ادارة المجموعة قد اجتمع يوم الخميس الموافق 2026/05/14 في تمام الساعة 1:30 ظهرا بتوقيت دولة الكويت واعتمد المعلومات المالية المرحلية المكثفة المجمة عن الفترة المنتهية في 2026/03/31 (مرفق نموذج النتائج).

We are pleased to announce that the analyst conference call which will be held through live webcast session on Thursday 21/05/2026 at 1:30 afternoon (KT).

كما يسر مجموعة الصناعات الوطنية القايسة الاعلان عن مؤتمر المحللين والذي تقرر انعقاده عن طريق بث مباشر عبر شبكة الانترنت Live webcast يوم الخميس الموافق 2026/05/21 في تمام الساعة 1:30 ظهراً بتوقيت دولة الكويت.

Interested parties are welcome to contact us through following email: investor.relation@nig.com.kw to provide them with the invitation and access details for the aforementioned conference.

يمكن للأطراف المهتمة التواصل مع الشركة على البريد الالكتروني investor.relation@nig.com.kw ليتم ارسال الدعوات وتفاصيل المشاركة بالمؤتمر المذكور.

Sincerely,

وتفضلوا بقبول وافر الاحترام,,

Ahmed M. Hassan

Chief Executive Officer

احمد محمد حسن

الرئيس التنفيذي



Authorized Capital KD 300,000,000
Issued & Paid Up Capital KD 253,043,978/100
Established in 1960 - C.R. No.8392
Al Shuwaikh Block 6 Al-Jahra Road, Crossing Airport Road No. 55
Besides Kuwait Red Crescent

رأس المال المصرح به ٣٠٠,٠٠٠,٠٠٠ دينار كويتي
رأس المال المصدر والمدفوع ٢٥٣,٠٤٣,٩٧٨/١٠٠ دينار كويتي
تأسست ١٩٦٠ - سجل تجاري ٨٣٩٢
الشويخ قطعة ٦ تقاطع طريق الجهراء مع طريق المطار الدولي - رقم ٥٥
بجانب الهلال الاحمر الكويتي

Company Name	اسم الشركة
National Industries Group (Holding)(K.P.S.C)	مجموعة الصناعات الوطنية (القابضة) ش.م.ك . عامة

First Quarter Results Ended on	2026-03-31	نتائج الربع الاول المنتهي في
--------------------------------	------------	------------------------------

Board of Directors Meeting Date	2026-05-14	تاريخ اجتماع مجلس الإدارة
---------------------------------	------------	---------------------------

Required Documents	المستندات الواجب إرفاقها بالنموذج
Approved financial statements. Approved auditor's report This form shall not be deemed to be complete unless the documents mentioned above are provided	نسخة من البيانات المالية المعتمدة نسخة من تقرير مراقب الحسابات المعتمد لا يعتبر هذا النموذج مكتملاً ما لم يتم إرفاق هذه المستندات

التغيير (%)	فترة الثلاث اشهر المقارنة	فترة الثلاث اشهر الحالية	البيان
Change (%)	Three Month Comparative Period	Three Month Current Period	Statement
	2025-03-31	2026-03-31	
(156)%	17,762,000	(9,993,000)	صافي (خسارة)/الربح الخاص بمساهمي الشركة الأم Net Profit represents the amount attributable to the owners of the parent Company
(156)%	7.13 فلس	(4.01) فلس	(خسارة سهم)/ربحية السهم الأساسية والمخفضة Basic & Diluted Earnings per Share
8%	495,790,000	535,841,000	الموجودات المتداولة Current Assets
5%	1,619,225,000	1,698,255,000	إجمالي الموجودات Total Assets
8%	463,707,000	499,383,000	المطلوبات المتداولة Current Liabilities
6%	877,028,000	929,237,000	إجمالي المطلوبات Total Liabilities
4%	562,619,000	586,168,000	إجمالي حقوق الملكية الخاصة بمساهمي الشركة الأم Total Equity attributable to the owners of the Parent Company
(49)%	61,354,000	31,397,000	إجمالي الإيرادات التشغيلية Total Operating Revenue
(89)%	31,327,000	3,402,000	صافي الربح التشغيلية Net Operating Profit
لا ينطبق N/A	لا ينطبق N/A	لا ينطبق N/A	الخسائر المتراكمة / رأس المال المدفوع Accumulated Loss / Paid-Up Share Capital

التغيير (%)	الربع الاول المقارن	الربع الاول الحالي	البيان
Change (%)	First Quarter Comparative Period	First Quarter Current Period	Statement
	2025-03-31	2026-03-31	
لا ينطبق N/A	لا ينطبق N/A	لا ينطبق N/A	صافي الربح الخاص بمساهمي الشركة الأم Net Profit represents the amount attributable to the owners of the parent Company
لا ينطبق N/A	لا ينطبق N/A	لا ينطبق N/A	ربحية السهم الأساسية والمخفضة Basic & Diluted Earnings per Share
لا ينطبق N/A	لا ينطبق N/A	لا ينطبق N/A	إجمالي الإيرادات التشغيلية Total Operating Revenue
لا ينطبق N/A	لا ينطبق N/A	لا ينطبق N/A	صافي الربح التشغيلي Net Operating Profit

Decrease in Net Profit is due to	سبب انخفاض صافي الربح
<p>The Group recorded a net loss for the three months ended 31 March 2026, compared to a net profit for the same period in 2025. This was primarily due to the recognition of unrealized losses on financial assets classified at fair value through profit or loss.</p> <p>Gross profit from manufacturing operations also declined as a result of higher raw material costs and the shutdown of most plants due to geopolitical events in the region.</p>	<p>سجلت المجموعة خسارة صافية خلال فترة الثلاثة أشهر المنتهية في 31 مارس 2026، مقارنة بصافي ربح خلال الفترة ذاتها من عام 2025، ويُعزى ذلك بشكل رئيسي إلى تسجيل خسائر غير محققة من الموجودات المالية المصنفة بالقيمة العادلة من خلال الأرباح أو الخسائر.</p> <p>كما انخفض مجمل الربح من العمليات التصنيعية نتيجة ارتفاع تكاليف المواد الخام وتوقف معظم المصانع عن العمل نتيجة الأحداث الجيوسياسية في المنطقة.</p>

Total Revenue realized from dealing with related parties (value, KWD)	1,000	بلغ إجمالي الإيرادات من التعاملات مع الأطراف ذات الصلة (المبلغ د.ك.)
Total Expenditures incurred from dealing with related parties (value, KWD)	1,309,000	بلغ إجمالي المصروفات من التعاملات مع الأطراف ذات الصلة (المبلغ د.ك.)

Auditor Opinion			رأي مراقب الحسابات
1.	Unqualified Opinion	<input checked="" type="checkbox"/>	1. رأي غير متحفظ
2.	Qualified Opinion	<input type="checkbox"/>	2. رأي متحفظ
3.	Disclaimer of Opinion	<input type="checkbox"/>	3. عدم إبداء الرأي
4.	Adverse Opinion	<input type="checkbox"/>	4. رأي معاكس

In the event of selecting item No. 2, 3 or 4, the following table must be filled out, and this form is not considered complete unless it is filled.

بحال اختيار بند رقم 2 أو 3 أو 4 يجب تعبئة الجدول التالي، ولا يعتبر هذا النموذج مكتملاً ما لم يتم تعبئته

لا ينطبق N/A	نص رأي مراقب الحسابات كما ورد في التقرير
لا ينطبق N/A	شرح تفصيلي بالحالة التي استدعت مراقب الحسابات لإبداء الرأي
لا ينطبق N/A	الخطوات التي ستقوم بها الشركة لمعالجة ما ورد في رأي مراقب الحسابات
لا ينطبق N/A	الجدول الزمني لتنفيذ الخطوات لمعالجة ما ورد في رأي مراقب الحسابات

Corporate Actions		استحقاقات الأسهم (الإجراءات المؤسسية)		
النسبة		القيمة		
لا ينطبق N/A		لا ينطبق N/A		توزيعات نقدية Cash Dividends
لا ينطبق N/A		لا ينطبق N/A		توزيعات أسهم منحة Bonus Share
لا ينطبق N/A		لا ينطبق N/A		توزيعات أخرى Other Dividend
لا ينطبق N/A		لا ينطبق N/A		عدم توزيع أرباح No Dividends
لا ينطبق N/A	لا ينطبق N/A	علاوة الإصدار Issue Premium	لا ينطبق N/A	زيادة رأس المال Capital Increase
لا ينطبق N/A		لا ينطبق N/A		تخفيض رأس المال Capital Decrease

ختم الشركة Company Seal	التوقيع Signature	المسمى الوظيفي Title	الاسم Name
		<p>الرئيس التنفيذي مجموعة الصناعات الوطنية (القابضة) (ش.م.ك.)</p> <p>Chief Executive Officer National Industries Group (Holding)(K.P.S.C)</p>	<p>أحمد محمد حسن</p> <p>Ahmed Mohammed Hassan</p>

تقرير مراجعة المعلومات المالية المرحلية المكثفة المراجعة

السادة/ أعضاء مجلس الإدارة
مجموعة الصناعات الوطنية القابضة - ش.م.ك.ع
الكويت

المقدمة

قمنا بمراجعة بيان المركز المالي المرحلي المكثف المجمع المرفق لمجموعة الصناعات الوطنية القابضة - ش.م.ك.ع ("الشركة الأم") والشركات التابعة لها (يشار إليهم مجتمعين بـ "المجموعة")، كما في 31 مارس 2026 والبيانات المرحلية المكثفة المراجعة المتعلقة به للأرباح أو الخسائر والأرباح أو الخسائر والدخل الشامل الأخر والتغيرات في حقوق الملكية والتدفقات النقدية لفترة الثلاثة أشهر المنتهية في ذلك التاريخ. إن الإدارة هي الجهة المسؤولة عن إعداد وعرض هذه المعلومات المالية المرحلية المكثفة المراجعة وفقا لمعيار المحاسبة الدولي 34 "التقارير المالية المرحلية". إن مسؤوليتنا هي أن نعبر عن استنتاجنا حول هذه المعلومات المالية المرحلية المكثفة المراجعة استنادا إلى مراجعتنا.

نطاق المراجعة

لقد قمنا بمراجعتنا وفقا للمعيار الدولي 2410 المتعلق بمهام المراجعة "مراجعة المعلومات المالية المرحلية من قبل مراقب الحسابات المستقل للمنشأة". تتضمن مراجعة المعلومات المالية المرحلية توجيه الاستفسارات بشكل رئيسي إلى الموظفين المسؤولين عن الأمور المالية والمحاسبية، وتطبيق الإجراءات التحليلية والإجراءات الأخرى للمراجعة. إن نطاق المراجعة أقل بشكل كبير من نطاق التدقيق الذي يتم وفقا لمعايير التدقيق الدولية، وعليه، فإنه لا يمكننا الحصول على تأكيد بأننا على علم بكافة الأمور الهامة التي يمكن تحديدها في التدقيق. لذلك فإننا لا نبدي رأيا يتعلق بالتدقيق.


الاستنتاج

استنادا إلى مراجعتنا، لم يرد لعلمنا ما يجعلنا نعتقد بأن المعلومات المالية المرحلية المكثفة المراجعة المرفقة لم يتم إعدادها، من كافة النواحي المادية، وفقا لمعيار المحاسبة الدولي رقم 34 "التقارير المالية المرحلية".

تقرير المراجعة حول المتطلبات القانونية والرقابية الأخرى

استنادا إلى مراجعتنا، فإن المعلومات المالية المرحلية المكثفة المراجعة متفقة مع السجلات المحاسبية للشركة الأم. كذلك، بناء على مراجعتنا، وحسبما وصل إليه علمنا واعتقادنا، لم يرد لعلمنا وجود أية مخالفات لقانون الشركات رقم 1 لسنة 2016 ولائحته التنفيذية أو لعقد التأسيس والنظام الأساسي للشركة الأم والتعديلات اللاحقة لهم، خلال فترة الثلاثة أشهر المنتهية في 31 مارس 2026، على وجه قد يكون له تأثير مادي على نشاط الشركة الأم أو مركزها المالي.

كذلك، بناء على مراجعتنا، لم يرد لعلمنا وجود أية مخالفات مادية لأحكام القانون رقم 7 لسنة 2010 بشأن هيئة أسواق المال واللوائح المتعلقة به، خلال فترة الثلاثة أشهر المنتهية في 31 مارس 2026، على وجه قد يكون له تأثير مادي على نشاط الشركة الأم أو مركزها المالي.



هند عبدالله السريع
(مراقب مرخص رقم 141 فئة أ)
جرانت ثورنتون - القطامي والعيان وشركاهم

الكويت

14 مايو 2026

بيان الأرباح أو الخسائر المرحلي المكثف المجمع

الثلاثة أشهر المنتهية في 31 مارس 2025 (غير مدققة) الف دك	الثلاثة أشهر المنتهية في 31 مارس 2026 (غير مدققة) الف دك	إيضاح	
			العمليات المستمرة
26,247	23,015		إيرادات مبيعات و عقود مع العملاء
(22,896)	(20,890)		تكلفة المبيعات والعقود مع العملاء
3,351	2,125		مجمّل الربح
18,033	(10,454)		(خسارة) / ربح من أصول مالية بالقيمة العادلة من خلال الأرباح أو الخسائر
660	1,573		إيرادات توزيعات أرباح
1,982	1,967		إيرادات فوائد
12,254	12,393	10	حصة من نتائج شركات زميلة
605	588		إيرادات الإيجار
1,573	2,315		إيرادات أخرى
38,458	10,507		
(6,424)	(5,942)		مصاريف عمومية وإدارية وأخرى
(1,644)	(1,602)		تكاليف التوزيع
(10,337)	(9,785)		تكاليف التمويل
20,053	(6,822)		(الخسارة) / الربح قبل الضريبة
(98)	(80)		الضريبة المحملة على الشركات التابعة الأجنبية
19,955	(6,902)		(خسارة) / ربح الفترة من العمليات المستمرة
937	439	5	ربح الفترة من العمليات المتوقفة
20,892	(6,463)		(خسارة) / ربح الفترة
			(خسارة) / ربح الفترة الخاص بـ:
17,762	(9,993)		مالكي الشركة الأم
3,130	3,530		الحصص غير المسيطرة
20,892	(6,463)		
			(خسارة) / ربحية السهم الأساسية والمخلفة الخاصة بمالكي الشركة الأم
6.90 فلس	(4.05) فلس		- من العمليات المستمرة
0.23 فلس	0.04 فلس		- من العمليات المتوقفة
7.13 فلس	(4.01) فلس	6	

إن الإيضاحات المبينة على الصفحات 9 - 26 تشكل جزءاً لا يتجزأ من هذه المعلومات المالية المرحلية المكثفة المجمعة.

بيان الأرباح أو الخسائر والدخل الشامل الآخر المرحلي المكثف المجمع

الثلاثة أشهر المنتهية في 31 مارس 2025 (غير مدققة) ألف د.ك	الثلاثة أشهر المنتهية في 31 مارس 2026 (غير مدققة) ألف د.ك	
20,892	(6,463)	إيرادات/(خسارة) ربح الفترة
		الإيرادات/(الخسائر) الشاملة الأخرى: بنود يجوز إعادة تصنيفها لاحقاً إلى بيان الأرباح أو الخسائر المجمع:
(1,045)	1,485	فروقات عملة ناتجة عن تحويل أنشطة أجنبية
10	-	صافي التغير في القيمة العادلة لأصول مالية بالقيمة العادلة من خلال الدخل الشامل الآخر
(3,205)	(3,696)	حصة في خسائر شاملة أخرى لشركات زميلة
(4,240)	(2,211)	
		بنود لن يتم إعادة تصنيفها لاحقاً إلى بيان الأرباح أو الخسائر المجمع:
(104)	239	صافي الأرباح/(الخسائر) الخاصة بخطة المنافع المحددة
(6,035)	(639)	صافي التغير في القيمة العادلة لأصول مالية بالقيمة العادلة من خلال الدخل الشامل الآخر
643	295	حصة في الدخل الشامل الآخر لشركات زميلة
(5,496)	(105)	
(9,736)	(2,316)	إجمالي الخسائر الشاملة الأخرى للفترة
11,156	(8,779)	إجمالي (الخسائر)/الإيرادات الشاملة للفترة
		إجمالي (الخسائر)/الإيرادات الشاملة الخاصة بـ:
11,858	(10,664)	مالكي الشركة الأم
(702)	1,885	الحصص غير المسيطرة
11,156	(8,779)	

إن الإيضاحات المبينة على الصفحات 9 - 26 تشكل جزءاً لا يتجزأ من هذه المعلومات المالية المرحلية المكثفة المجمعة.

بيان المركز المالي المرحلي المكثف المجمع

31 مارس 2025 (غير مدققة) ألف دك	31 ديسمبر 2025 (مدققة) ألف دك	31 مارس 2026 (غير مدققة) ألف دك	إيضاح	
				الأصول
198,897	196,573	175,337	7	النقد والنقد المعادل
149,575	151,564	125,909		الذمم المدينة والأصول الأخرى
45,762	44,752	22,707		المخزون
-	1,402	1,236		عقارات للمتاجرة
10,818	13,991	14,002		أصول مالية بالتكلفة المطفأة
435,235	462,902	449,354	8	الأصول المالية بالقيمة العادلة من خلال الأرباح أو الخسائر
140,130	135,583	115,948	9	أصول مالية بالقيمة العادلة من خلال الدخل الشامل الأخر
69,583	68,789	54,270		عقارات استثمارية
437,197	493,047	513,357	10	الاستثمار في شركات زميلة
116,766	114,468	95,003		الممتلكات والآلات والمعدات
9,303	8,652	8,338		الأصول غير الملموسة
5,959	6,300	6,504		الشهرة
1,619,225	1,698,023	1,581,965		
				أصول مدرجة ضمن المجموعة المستبعدة المصنفة كمحتفظ بها للتوزيع على الملاك
-	-	116,290	5	
1,619,225	1,698,023	1,698,255		إجمالي الأصول
				الخصوم وحقوق الملكية
				الخصوم
12,884	16,773	16,619	7	مستحق إلى البنوك
100,375	109,085	91,376		الذمم الدائنة والخصوم الأخرى
707,617	732,864	740,548	11	القروض
38,100	38,100	38,100	12	السندات
18,052	18,853	10,348		المخصصات
877,028	915,675	896,991		
				خصوم مدرجة ضمن المجموعة المستبعدة المصنفة كمحتفظ بها للتوزيع على الملاك
-	-	32,246	5	
877,028	915,675	929,237		إجمالي الخصوم
				حقوق الملكية
240,994	253,044	253,044	13	رأس المال
175,435	175,435	175,435	13	علاوة إصدار الأسهم
(23,975)	(23,975)	(23,975)	14	أسهم الخزينة
64,597	79,319	79,319		الاحتياطيات الإيجابية والعامه
(7,588)	(9,052)	(9,999)	15	بنود أخرى لحقوق الملكية
113,156	122,218	112,344		الأرباح المرحلة
562,619	596,989	586,168		حقوق الملكية الخاصة بملكي الشركة الأم
179,578	185,359	182,850		الحصص غير المسيطرة
742,197	782,348	769,018		إجمالي حقوق الملكية
1,619,225	1,698,023	1,698,255		إجمالي الخصوم وحقوق الملكية

أحمد محمد حسن
الرئيس التنفيذي

سعد محمد السعد
رئيس مجلس الإدارة

إن الإيضاحات المبينة على الصفحات 9 - 26 تشكل جزءاً لا يتجزأ من هذه المعلومات المالية المرحلية المكثفة المجمعة.



Report on Review of Interim Condensed Consolidated Financial Information

To the board of directors of
National Industries Group Holding – KPSC
Kuwait

Introduction

We have reviewed the accompanying interim condensed consolidated statement of financial position of National Industries Group Holding - Kuwaiti Public Shareholding Company (the “Parent Company”) and its subsidiaries (together referred to as “the Group”) as of 31 March 2026 and the related interim condensed consolidated statements of profit or loss, profit or loss and other comprehensive income, changes in equity and cash flows for the three-month period then ended. Management is responsible for the preparation and presentation of this interim condensed consolidated financial information in accordance with International Accounting Standard 34, “Interim Financial Reporting”. Our responsibility is to express a conclusion on this interim condensed consolidated financial information based on our review.

Scope of Review

We conducted our review in accordance with International Standard on Review Engagements 2410, “Review of Interim Financial Information Performed by the Independent Auditor of the Entity.” A review of interim financial information consists of making inquiries, primarily of persons responsible for financial and accounting matters, and applying analytical and other review procedures. A review is substantially less in scope than an audit conducted in accordance with International Standards on Auditing and consequently does not enable us to obtain assurance that we would become aware of all significant matters that might be identified in an audit. Accordingly, we do not express an audit opinion.

Conclusion

Based on our review, nothing has come to our attention that causes us to believe that the accompanying interim condensed consolidated financial information is not prepared, in all material respects, in accordance with International Accounting Standard 34, “Interim Financial Reporting”.

Report on review of other legal and regulatory requirements

Based on our review, the interim condensed consolidated financial information is in agreement with the books of the Parent Company. We further report that, to the best of our knowledge and belief, no violation of the Companies Law No. 1 of 2016 and its Executive Regulations, or of the Parent Company’s Memorandum of Incorporation and Articles of Association, as amended, have occurred during the three-month period ended 31 March 2026 that might have had a material effect on the business or financial position of the Parent Company.

We further report that, during the course of our review, we have not become aware of any material violations of the provision of law no. 7 of 2010 concerning the Capital Markets Authority and its related regulations during the three-month period ended 31 March 2026 that might have had a material effect on the business or financial position of the Parent Company.

Hend Abdullah Al Surayea
(Licence No. 141-A)
Grant Thornton – Al-Qatami, Al-Aiban & Partners

Kuwait
14 May 2026

Interim condensed consolidated statement of profit or loss

	Note	Three months ended 31 March 2026 (Unaudited) KD '000	Three months ended 31 March 2025 (Unaudited) KD '000
Continuing operations			
Revenue from sales and contracts with customers		23,015	26,247
Cost of sales and contracts with customers		(20,890)	(22,896)
Gross profit		2,125	3,351
(Loss)/gain from financial assets at fair value through profit or loss		(10,454)	18,033
Dividend income		1,573	660
Interest income		1,967	1,982
Share of results of associates	10	12,393	12,254
Rental income		588	605
Other income		2,315	1,573
		10,507	38,458
General, administrative and other expenses		(5,942)	(6,424)
Distribution costs		(1,602)	(1,644)
Finance costs		(9,785)	(10,337)
(Loss)/profit before taxation		(6,822)	20,053
Taxation charged on overseas subsidiaries		(80)	(98)
(Loss)/profit for the period from continuing operations		(6,902)	19,955
Profit for the period from discontinued operations	5	439	937
(Loss)/profit for the period		(6,463)	20,892
(Loss)/profit for the period attributable to:			
Owners of the Parent Company		(9,993)	17,762
Non-controlling interests		3,530	3,130
		(6,463)	20,892
Basic and diluted (loss)/earnings per share attributable to the Owners of the Parent Company			
- From continuing operations		(4.05) Fils	6.90 Fils
- From discontinued operations		0.04 Fils	0.23 Fils
	6	(4.01) Fils	7.13 Fils

The notes set out on pages 9 to 26 form an integral part of this interim condensed consolidated financial information.


Interim condensed consolidated statement of profit or loss and other comprehensive income


	Three months ended 31 March 2026 (Unaudited) KD '000	Three months ended 31 March 2025 (Unaudited) KD '000
(Loss)/profit for the period	(6,463)	20,892
Other comprehensive income/(loss):		
<i>Items that may be reclassified subsequently to consolidated statement of profit or loss:</i>		
Exchange differences arising on translation of foreign operations	1,485	(1,045)
Net change in fair value of financial assets at FVTOCI	-	10
Share of other comprehensive loss of associates	(3,696)	(3,205)
	(2,211)	(4,240)
<i>Items that will not be reclassified subsequently to consolidated statement of profit or loss:</i>		
Net gain/(loss) from defined benefit plan	239	(104)
Net change in fair value of financial assets at FVTOCI	(639)	(6,035)
Share of other comprehensive income of associates	295	643
	(105)	(5,496)
Total other comprehensive loss for the period	(2,316)	(9,736)
Total comprehensive (loss)/Income for the period	(8,779)	11,156
Total comprehensive (loss)/income attributable to:		
Owners of the Parent Company	(10,664)	11,858
Non-controlling interests	1,885	(702)
	(8,779)	11,156

The notes set out on pages 9 to 26 form an integral part of this interim condensed consolidated financial information.

Interim condensed consolidated statement of financial position

	Note	31 March 2026 (Unaudited) KD '000	31 Dec. 2025 (Audited) KD '000	31 March 2025 (Unaudited) KD '000
Assets				
Cash and cash equivalents	7	175,337	196,573	198,897
Accounts receivable and other assets		125,909	151,564	149,575
Inventories		22,707	44,752	45,762
Trading properties		1,236	1,402	-
Financial assets at amortised cost		14,002	13,991	10,818
Financial assets at fair value through profit or loss	8	449,354	462,902	435,235
Financial assets at fair value through other comprehensive income	9	115,948	135,583	140,130
Investment properties		54,270	68,789	69,583
Investment in associates	10	513,357	493,047	437,197
Property, plant and equipment		95,003	114,468	116,766
Intangible assets		8,338	8,652	9,303
Goodwill		6,504	6,300	5,959
		1,581,965	1,698,023	1,619,225
Assets included in disposal group classified as held for distribution to owners	5	116,290	-	-
Total assets		1,698,255	1,698,023	1,619,225
Liabilities and equity				
Liabilities				
Due to banks	7	16,619	16,773	12,884
Accounts payable and other liabilities		91,376	109,085	100,375
Borrowings	11	740,548	732,864	707,617
Bonds	12	38,100	38,100	38,100
Provisions		10,348	18,853	18,052
		896,991	915,675	877,028
Liabilities included in disposal group classified as held for distribution to owners	5	32,246	-	-
Total liabilities		929,237	915,675	877,028
Equity				
Share capital	13	253,044	253,044	240,994
Share premium	13	175,435	175,435	175,435
Treasury shares	14	(23,975)	(23,975)	(23,975)
Statutory and general reserves		79,319	79,319	64,597
Other components of equity	15	(9,999)	(9,052)	(7,588)
Retained earnings		112,344	122,218	113,156
Equity attributable to the owners of the Parent Company		586,168	596,989	562,619
Non-controlling interests		182,850	185,359	179,578
Total equity		769,018	782,348	742,197
Total liabilities and equity		1,698,255	1,698,023	1,619,225


Sa'ad Mohammed Al-Sa'ad
Chairman


Ahmad Mohammed Hassan
Chief Executive Officer

The notes set out on pages 9 to 26 form an integral part of this interim condensed consolidated financial information.